



PARO MES DE XANEIRO 2023 GALICIA

O paro subiu en Galicia durante o mes de xaneiro en 2.826 persoas, o que supón un aumento do 1,99% con respecto ao mes de decembro do 2022. No referente aos datos interanuais disminúe nun 5,77%, é dicir 8.884 persoas menos con respecto ao mes de xaneiro de 2022.

XANEIRO 2023	VARIACIÓN DECEMBRO 2022		VARIACIÓN XANEIRO 2022	
145.048	2.826		-8.884	
	1,99%		-5,77%	

Evolución do Paro rexistrado en Galicia por provincias

A Coruña

XANEIRO 2023	VARIACIÓN MENSUAL DECEMBRO 2022			VARIACIÓN ANUAL XANEIRO 2022		
	Absoluta	Relativa	Dato	Absoluta	Relativa	Dato
58.296	1.181	2,07%	57.115	-3.557	-5,75%	61.853

Lugo

XANEIRO 2023	VARIACIÓN MENSUAL DECEMBRO 2022			VARIACIÓN ANUAL XANEIRO 2022		
	Absoluta	Relativa	Dato	Absoluta	Relativa	Dato
13.825	177	1,30%	13.648	-1.003	-6,76%	14.828

Ourense

XANEIRO 2023	VARIACIÓN MENSUAL DECEMBRO 2022			VARIACIÓN ANUAL XANEIRO 2022		
	Absoluta	Relativa	Dato	Absoluta	Relativa	Dato
16.578	284	1,74%	16.294	-619	-3,60%	17.197

Pontevedra

XANEIRO 2023	VARIACIÓN MENSUAL DECEMBRO 2022			VARIACIÓN ANUAL XANEIRO 2022		
	Absoluta	Relativa	Dato	Absoluta	Relativa	Dato
56.349	1.184	2,15%	55.165	-3.705	-6,17%	60.054

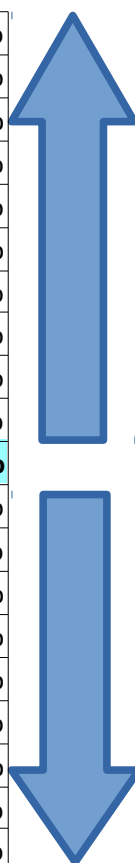
PARO XUVENIL DE 25 A 29 ANOS

Comunidades Autónomas, Ceuta e Melilla

O paro xuvenil en Galicia no mes de xaneiro de 2023, no tramo de 25-29 anos e con respecto ao **total de parados da CCAA**, foi do 7,40% ocupando Galicia a sexta posición, por baixo do total estatal que é de 7,83%.

CCAA	TOTAL PARADOS por CCAA	PARADOS 25-29 ANOS	% PARADOS 25-29 ANOS
Andalucía	748.145	61.861	8,27 %
Aragón	59.557	4.905	8,24 %
P. Asturias	64.229	4.589	7,14 %
Illes Baleares	35.554	2.742	7,71 %
Illas Canarias	186.440	13.421	7,20 %
Cantabria	34.624	2.761	7,97 %
Castela -A Mancha	147.891	11.273	7,62 %
Castela e León	125.634	10.131	8,06 %
Cataluña	351.644	25.288	7,19 %
Com. Valenciana	345.019	26.260	7,61 %
Extremadura	84.859	7.749	9,13 %
Galicia	145.048	10.735	7,40 %
Com. de Madrid	308.929	22.779	7,37 %
Rexión Murcia	92.157	8.147	8,84 %
Navarra	31.998	2.865	8,95 %
Euskadi	112.905	9.027	8,00 %
A Rioxa	14.785	1.016	6,87 %
Ceuta	10.008	1.050	10,49 %
Melilla	8.971	1.061	11,83 %
TOTAL estatal	2.908.397	227.660	7,83 %

Melilla	11,83 %
Ceuta	10,49 %
Extremadura	9,13 %
Navarra	8,95 %
Rexión Murcia	8,84 %
Andalucía	8,27 %
Aragón	8,24 %
Castela e León	8,06 %
Euskadi	8,00 %
Cantabria	7,97 %
TOTAL estatal	7,83 %
A Rioxa	6,87 %
P. Asturias	7,14 %
Cataluña	7,19 %
Illas Canarias	7,20 %
Com. de Madrid	7,37 %
Galicia	7,40 %
Com. Valenciana	7,61 %
Castela -A Mancha	7,62 %
Illes Baleares	7,71 %



A NIVEL DE GALICIA

Paro rexistrado en Galicia por sexo de 25 - 29anos

SEXO	XANEIRO 2023	DECEMBRO 2022	XANEIRO 2022
HOMES	4.926	4.756	5.418
MULLERES	5.809	5.460	6.409
TOTAIS	10.735	10.216	11.827

Evolución do Paro rexistrado en Galicia de 25-29 anos

XANEIRO 2023	VARIACIÓN MENSUAL DECEMBRO 2022			VARIACIÓN ANUAL XANEIRO 2022		
	Absoluta	Relativa	Dato	Absoluta	Relativa	Dato
10.735	519	5,08%	10.216	-1.092	-9,23%	11.827

A variación relativa de paro rexistrado de mozos entre **25-29** anos en Galicia é a mensual cun saldo positivo do 5,08% e a anual cun saldo negativo do 9,23%.

Paro rexistrado en Galicia por sexo e provincias de 25-29 anos

SEXO	A CORUÑA	LUGO	OURENSE	PONTEVEDRA
HOMES	1.938	443	586	1.959
MULLERES	2.374	588	687	2.160
TOTAIS	4312	1.031	1.273	4.119

Evolución do Paro rexistrado en Galicia por provincias de 25-29 anos

Por provincias a porcentaxe de mozos e mozas de **25-29** anos rexistrados no paro no mes de xaneiro de 2023, respecto ao pasado mes de decembro de 2022, subiu nas provincias de A Coruña, Ourense e Pontevedra e descendeu na provincia de Lugo. A variación anual baixou en todas elas.

A Coruña

XANEIRO 2023	VARIACIÓN MENSUAL DECEMBRO 2022			VARIACIÓN ANUAL XANEIRO 2022		
	Absoluta	Relativa	Dato	Absoluta	Relativa	Dato
4.312	245	6,02%	4.067	-301	-6,53%	4.613

Lugo

XANEIRO 2023	VARIACIÓN MENSUAL DECEMBRO 2022			VARIACIÓN ANUAL XANEIRO 2022		
	Absoluta	Relativa	Dato	Absoluta	Relativa	Dato
1.031	-31	-2,92%	1.062	-120	-10,43%	1.151

Ourense



XANEIRO 2023	VARIACIÓN MENSUAL DECEMBRO 2022			VARIACIÓN ANUAL XANEIRO 2022		
	Absoluta	Relativa	Dato	Absoluta	Relativa	Dato
1.273	69	5,73%	1.204	-90	-6,60%	1.363

Pontevedra

XANEIRO 2023	VARIACIÓN MENSUAL DECEMBRO 2022			VARIACIÓN ANUAL XANEIRO 2022		
	Absoluta	Relativa	Dato	Absoluta	Relativa	Dato
4.119	236	6,08%	3.883	-581	-12,36%	4.700

A NIVEL ESTATAL

A variación relativa de paro rexistrado de mozos entre **25-29** anos a nivel estatal é a mensual cunha subida do 6,26% e a anual un descenso do 11,12%

XANEIRO 2023	VARIACIÓN DECEMBRO 2022			VARIACIÓN XANEIRO 2022		
227.660	13.421			-28.494		
	6,26%			-11,12%		