



PARO MES DE XANEIRO 2023 GALICIA

O paro subiu en Galicia durante o mes de xaneiro en 2.826 persoas, o que supón un aumento do 1,99% con respecto ao mes de decembro do 2022. No referente aos datos interanuais disminúe nun 5,77%, é dicir 8.884 persoas menos con respecto ao mes de xaneiro de 2022.

XANEIRO 2023	VARIACIÓN DECEMBRO 2022			VARIACIÓN XANEIRO 2022		
	Absoluta	Relativa		Absoluta	Relativa	
145.048	2.826			-8.884		
		1,99%			-5,77%	

Evolución do Paro rexistrado en Galicia por provincias

A Coruña

XANEIRO 2023	VARIACIÓN MENSUAL DECEMBRO 2022			VARIACIÓN ANUAL XANEIRO 2022		
	Absoluta	Relativa	Dato	Absoluta	Relativa	Dato
58.296	1.181	2,07%	57.115	-3.557	-5,75%	61.853

Lugo

XANEIRO 2023	VARIACIÓN MENSUAL DECEMBRO 2022			VARIACIÓN ANUAL XANEIRO 2022		
	Absoluta	Relativa	Dato	Absoluta	Relativa	Dato
13.825	177	1,30%	13.648	-1.003	-6,76%	14.828

Ourense

XANEIRO 2023	VARIACIÓN MENSUAL DECEMBRO 2022			VARIACIÓN ANUAL XANEIRO 2022		
	Absoluta	Relativa	Dato	Absoluta	Relativa	Dato
16.578	284	1,74%	16.294	-619	-3,60%	17.197

Pontevedra

XANEIRO 2023	VARIACIÓN MENSUAL DECEMBRO 2022			VARIACIÓN ANUAL XANEIRO 2022		
	Absoluta	Relativa	Dato	Absoluta	Relativa	Dato
56.349	1.184	2,15%	55.165	-3.705	-6,17%	60.054

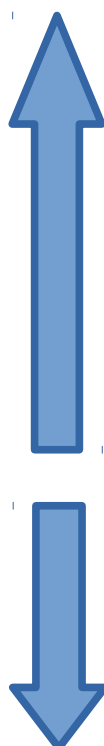
PARO XUVENIL DE 16 A 29 ANOS

Comunidades Autónomas, Ceuta e Melilla

O paro xuvenil en Galicia no mes de xaneiro de 2023, no tramo de 16-29 anos e con respecto ao **total de parados**, foi do 11,31% ocupando Galicia a primeira posición por baixo do total estatal que é de 14,82%.

CCAA	TOTAL PARADOS por CCAA	PARADOS 16-29 ANOS	% PARADOS 16-29 ANOS
Andalucía	748.145	122.085	16,32 %
Aragón	59.557	9.956	16,72 %
P. Asturias	64.229	8.826	13,74 %
Illes Balears	35.554	6.102	17,16 %
Illas Canarias	186.440	23.816	12,77 %
Cantabria	34.624	5.152	14,88 %
Castela -A Mancha	147.891	22.173	14,99 %
Castela e León	125.634	19.637	15,63 %
Cataluña	351.644	46.278	13,16 %
Com. Valenciana	345.019	47.696	13,82 %
Estremadura	84.859	13.643	16,08 %
Galicia	145.048	16.406	11,31 %
Com. de Madrid	308.929	42.919	13,89 %
Rexión Murcia	92.157	16.569	17,98 %
Navarra	31.998	5.740	17,94 %
Euskadi	112.905	17.757	15,73 %
A Rioxa	14.785	1.941	13,13 %
Ceuta	10.008	2.226	22,24 %
Melilla	8.971	2.242	24,99 %
TOTAL	2.908.397	431.164	14,82 %

Melilla	24,99 %
Ceuta	22,24 %
Rexión Murcia	17,98 %
Navarra	17,94 %
Illes Balears	17,16 %
Aragón	16,72 %
Andalucía	16,32 %
Estremadura	16,08 %
Euskadi	15,73 %
Castela e León	15,63 %
Castela -A Mancha	14,99 %
Cantabria	14,88 %
TOTAL	14,82 %
Galicia	11,31 %
Illas Canarias	12,77 %
A Rioxa	13,13 %
Cataluña	13,16 %
P. Asturias	13,74 %
Com. Valenciana	13,82 %
Com. de Madrid	13,89 %



A NIVEL DE GALICIA

Paro rexistrado en Galicia por sexo de 16 – 29 anos

SEXO	XANEIRO 2023	DECEMBRO 2022	XANEIRO 2022
HOMES	7.857	7.608	8.533
MULLERES	8.549	8.139	9.308
TOTAIS	16.406	15.747	17.841

Evolución do Paro rexistrado en Galicia de 16 – 29 anos

XANEIRO 2023	VARIACIÓN MENSUAL DECEMBRO 2022			VARIACIÓN ANUAL XANEIRO 2022		
	Absoluta	Relativa	Dato	Absoluta	Relativa	Dato
16.406	659	4,18%	15.747	-1.435	-8,04%	17.841

A variación relativa de paro rexistrado de mozos entre 16-29 anos no mes de xaneiro en Galicia é a mensual cun saldo positivo de 4,18% e a anual un saldo negativo 8,04%.

Paro rexistrado en Galicia por sexo e provincias de 16 a 29 anos

SEXO	A CORUÑA	LUGO	OURENSE	PONTEVEDRA
HOMES	3.025	740	973	3.119
MULLERES	3.510	880	1.012	3.147
TOTAIS	6.535	1.620	1.985	6.266

Evolución do Paro rexistrado en Galicia por provincias de 16 – 29 anos

Por provincias a porcentaxe de mozos e mozas de 16 a 29 anos rexistrados no paro no mes de xaneiro de 2023, respecto ao pasado mes de decembro, subiu nas provincias de A Coruña, Ourense e Pontevedra e baixou na de Lugo. A baixada a atopamos nos datos interanuais, en todas as provincias, con respecto a xaneiro 2022

A Coruña

XANEIRO 2023	VARIACIÓN MENSUAL DECEMBRO 2022			VARIACIÓN ANUAL XANEIRO 2022		
	Absoluta	Relativa	Dato	Absoluta	Relativa	Dato
6.535	280	4,48%	6.255	-460	-6,58%	6.995

Lugo

XANEIRO 2023	VARIACIÓN MENSUAL DECEMBRO 2022			VARIACIÓN ANUAL XANEIRO 2022		
	Absoluta	Relativa	Dato	Absoluta	Relativa	Dato
1.620	-64	-3,80%	1.684	-162	-9,09%	1.782

Ourense



XANEIRO 2023	VARIACIÓN MENSUAL DECEMBRO 2022			VARIACIÓN ANUAL XANEIRO 2022		
	Absoluta	Relativa	Dato	Absoluta	Relativa	Dato
1.985	93	4,92%	1.892	-127	-6,01%	2.112

Pontevedra

XANEIRO 2023	VARIACIÓN MENSUAL DECEMBRO 2022			VARIACIÓN ANUAL XANEIRO 2022		
	Absoluta	Relativa	Dato	Absoluta	Relativa	Dato
6.266	350	5,92%	5.916	-686	-9,87%	6.952

A NIVEL ESTATAL

A variación relativa de paro rexistrado de mozos entre 16-29 anos a nivel estatal é a mensual, do mes de xaneiro, cun saldo positivo do 5,16% e a interanual un saldo negativo do 9,35%.

XANEIRO 2023	VARIACIÓN DECEMBRO 2022			VARIACIÓN XANEIRO 2022		
431.164	21.174			-44.465		
	5,16%			-9,35%		