



PARO MES DE XANEIRO 2023 GALICIA

O paro subiu en Galicia durante o mes de xaneiro en 2.826 persoas, o que supón un aumento do 1,99% con respecto ao mes de decembro do 2022. No referente aos datos interanuais disminúe nun 5,77%, é dicir 8.884 persoas menos con respecto ao mes de xaneiro de 2022.

XANEIRO 2023	VARIACIÓN DECEMBRO 2022			VARIACIÓN XANEIRO 2022		
145.048	2.826			-8.884		
	1,99%			-5,77%		

Evolución do Paro rexistrado en Galicia por provincias

A Coruña

XANEIRO 2023	VARIACIÓN MENSUAL DECEMBRO 2022			VARIACIÓN ANUAL XANEIRO 2022		
	Absoluta	Relativa	Dato	Absoluta	Relativa	Dato
58.296	1.181	2,07%	57.115	-3.557	-5,75%	61.853

Lugo

XANEIRO 2023	VARIACIÓN MENSUAL DECEMBRO 2022			VARIACIÓN ANUAL XANEIRO 2022		
	Absoluta	Relativa	Dato	Absoluta	Relativa	Dato
13.825	177	1,30%	13.648	-1.003	-6,76%	14.828

Ourense

XANEIRO 2023	VARIACIÓN MENSUAL DECEMBRO 2022			VARIACIÓN ANUAL XANEIRO 2022		
	Absoluta	Relativa	Dato	Absoluta	Relativa	Dato
16.578	284	1,74%	16.294	-619	-3,60%	17.197

Pontevedra

XANEIRO 2023	VARIACIÓN MENSUAL DECEMBRO 2022			VARIACIÓN ANUAL XANEIRO 2022		
	Absoluta	Relativa	Dato	Absoluta	Relativa	Dato
56.349	1.184	2,15%	55.165	-3.705	-6,17%	60.054

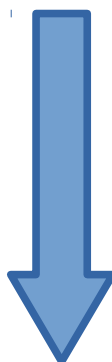
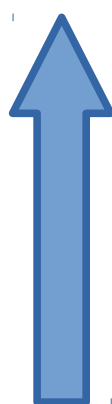
PARO XUVENIL DE 16 A 24 ANOS

Comunidades Autónomas, Ceuta e Melilla

O paro xuvenil en Galicia no mes de xaneiro de 2023, no tramo de 16-24 anos e con respecto ao **total de parados**, foi do 3,91% ocupando Galicia a primeira posición por baixo do total estatal que é de 7,00%.

CCAA	TOTAL PARADOS por CCAA	PARADOS 16-24 ANOS	% PARADOS 16-24 ANOS
Andalucía	748.145	60.224	8,05 %
Aragón	59.557	5.051	8,48 %
P. Asturias	64.229	4.237	6,60 %
Illes Baleares	35.554	3.360	9,45 %
Illas Canarias	186.440	10.395	5,58 %
Cantabria	34.624	2.391	6,91 %
Castela -A Mancha	147.891	10.900	7,37 %
Castela e León	125.634	9.506	7,57 %
Cataluña	351.644	20.990	5,97 %
Com. Valenciana	345.019	21.436	6,21 %
Extremadura	84.859	5.894	6,95 %
Galicia	145.048	5.671	3,91 %
Com. de Madrid	308.929	20.140	6,52 %
Rexión Murcia	92.157	8.422	9,14 %
Navarra	31.998	2.875	8,98 %
Euskadi	112.905	8.730	7,73 %
A Rioxa	14.785	925	6,26 %
Ceuta	10.008	1.176	11,75 %
Melilla	8.971	1.181	13,16 %
Total estatal	2.908.397	203.504	7,00 %

Melilla	13,16 %
Ceuta	11,75 %
Illes Baleares	9,45 %
Rexión Murcia	9,14 %
Navarra	8,98 %
Aragón	8,48 %
Andalucía	8,05 %
Euskadi	7,73 %
Castela e León	7,57 %
Castela -A Mancha	7,37 %
Total estatal	7,00 %
Galicia	3,91 %
Illas Canarias	5,58 %
Cataluña	5,97 %
Com. Valenciana	6,21 %
A Rioxa	6,26 %
Com. de Madrid	6,52 %
P. Asturias	6,60 %
Cantabria	6,91 %
Extremadura	6,95 %



A NIVEL DE GALICIA

Paro rexistrado en Galicia por sexo de 16 – 24 anos

SEXO	XANEIRO 2023	DECEMBRO 2022	XANEIRO 2022
HOMES	2.931	2.852	3.115
MULLERES	2.740	2.679	2.899
TOTAIS	5.671	5.531	6.014

Evolución do Paro rexistrado en Galicia de 16 – 24 anos

XANEIRO 2023	VARIACIÓN MENSUAL DECEMBRO 2022			VARIACIÓN ANUAL XANEIRO 2022		
	Absoluta	Relativa	Dato	Absoluta	Relativa	Dato
5.671	140	2,53%	5.531	-343	-5,70%	6.014

A variación relativa de paro rexistrado de mozos entre 16-24 anos en Galicia é a mensual cun saldo positivo do 2,53% e a anual un saldo negativo do 5,70%.

Paro rexistrado en Galicia por sexo e provincias de 16 a 24 anos

SEXO	A CORUÑA	LUGO	OURENSE	PONTEVEDRA
HOMES	1.087	297	387	1.160
MULLERES	1.136	292	325	987
TOTAIS	2.223	589	712	2.147

Evolución do Paro rexistrado en Galicia por provincias de 16 – 24 anos

Por provincias a porcentaxe de mozos e mozas de 16 a 24 anos rexistrados no paro no mes de xaneiro de 2023, respecto ao pasado mes de decembro de 2022, subiu nas provincias de A Coruña, Ourense e Pontevedra, e descendeu na provincia de Lugo . A interanual baixou en todas elas.

A Coruña

XANEIRO 2023	VARIACIÓN MENSUAL DECEMBRO 2022			VARIACIÓN ANUAL XANEIRO 2022		
	Absoluta	Relativa	Dato	Absoluta	Relativa	Dato
2.223	35	1,60%	2.188	-159	-6,68%	2.382

Lugo

XANEIRO 2023	VARIACIÓN MENSUAL DECEMBRO 2022			VARIACIÓN ANUAL XANEIRO 2022		
	Absoluta	Relativa	Dato	Absoluta	Relativa	Dato
589	-33	-5,31%	622	-42	-6,66%	631

Ourense



XANEIRO 2023	VARIACIÓN MENSUAL DECEMBRO 2022			VARIACIÓN ANUAL XANEIRO 2022		
	Absoluta	Relativa	Dato	Absoluta	Relativa	Dato
712	24	3,49%	688	-37	-4,94%	749

Pontevedra

XANEIRO 2023	VARIACIÓN MENSUAL DECEMBRO 2022			VARIACIÓN ANUAL XANEIRO 2022		
	Absoluta	Relativa	Dato	Absoluta	Relativa	Dato
2.147	114	5,61%	2.033	-105	-4,66%	2.252

A NIVEL ESTATAL

A variación relativa de paro rexistrado de mozos entre 16-24 anos a nivel estatal é a mensual cunha subida do 3,96% e a anual un descenso do 7,28%.

XANEIRO 2023	VARIACIÓN DECEMBRO 2022		VARIACIÓN XANEIRO 2022	
203.504	7.753		-15.971	
	3,96%		-7,28%	