



PARO MES DE MARZO 2023 GALICIA

O paro baixou en Galicia durante o mes de marzo en 2.245 persoas, o que supón un descenso do 1,56% con respecto ao mes de febreiro do 2023. No referente aos datos interanuais disminúe nun 7,49%, é dicir 11.489 persoas menos con respecto ao mes de marzo de 2022.

MARZO 2023	VARIACIÓN FEBREIRO 2023		VARIACIÓN MARZO 2022	
141.847	-2.245		-11.489	
	-1,56%		-7,49%	

Evolución do Paro rexistrado en Galicia por provincias

A Coruña

MARZO 2023	VARIACIÓN MENSUAL FEBREIRO 2023			VARIACIÓN ANUAL MARZO 2022		
	Absoluta	Relativa	Dato	Absoluta	Relativa	Dato
56.931	-1.030	-1,78 %	57.961	-3.859	-6,35 %	60.790

Lugo

MARZO 2023	VARIACIÓN MENSUAL FEBREIRO 2023			VARIACIÓN ANUAL MARZO 2022		
	Absoluta	Relativa	Dato	Absoluta	Relativa	Dato
13.266	-349	-2,56 %	13.615	-1.391	-9,49 %	14.657

Ourense

MARZO 2023	VARIACIÓN MENSUAL FEBREIRO 2023			VARIACIÓN ANUAL MARZO 2022		
	Absoluta	Relativa	Dato	Absoluta	Relativa	Dato
16.553	32	0,19 %	16.521	-756	-4,37 %	17.309

Pontevedra

MARZO 2023	VARIACIÓN MENSUAL FEBREIRO 2023			VARIACIÓN ANUAL MARZO 2022		
	Absoluta	Relativa	Dato	Absoluta	Relativa	Dato
55.097	-898	-1,60 %	55.995	-5.483	-9,05 %	60.580

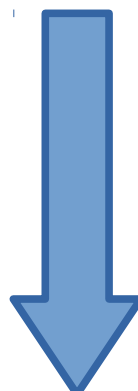
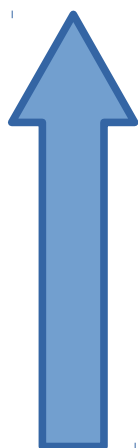
PARO XUVENIL DE 25 A 29 ANOS

Comunidades Autónomas, Ceuta e Melilla

O paro xuvenil en Galicia no mes de marzo de 2023, no tramo de 25-29 anos e con respecto ao **total de parados da CCAA**, foi do 7,42% ocupando Galicia a sétima posición, por baixo do total estatal que é de 7,72%.

CCAA	TOTAL PARADOS por CCAA	PARADOS 25-29 ANOS	% PARADOS 25-29 ANOS
Andalucía	734.391	59.805	8,14 %
Aragón	57.285	4.629	8,08 %
P. Asturias	61.696	4.276	6,93 %
Illes Baleares	33.731	2.432	7,21 %
Illas Canarias	183.391	13.122	7,16 %
Cantabria	33.525	2.594	7,74 %
Castela -A Mancha	142.389	10.727	7,53 %
Castela e León	119.646	9.385	7,84 %
Cataluña	348.301	24.901	7,15 %
Com. Valenciana	340.298	25.127	7,38 %
Extremadura	83.892	7.551	9,00 %
Galicia	141.847	10.531	7,42 %
Com. de Madrid	314.982	23.637	7,50 %
Rexión Murcia	92.472	8.084	8,74 %
Navarra	31.950	2.762	8,64 %
Euskadi	109.192	8.443	7,73 %
A Rioxa	14.674	975	6,64 %
Ceuta	10.366	1.129	10,89 %
Melilla	8.232	918	11,15 %
TOTAL estatal	2.862.260	221.028	7,72 %

Melilla	11,15 %
Ceuta	10,89 %
Extremadura	9,00 %
Rexión Murcia	8,74 %
Navarra	8,64 %
Andalucía	8,14 %
Aragón	8,08 %
Castela e León	7,84 %
Cantabria	7,74 %
Euskadi	7,73 %
TOTAL estatal	7,72 %
A Rioxa	6,64 %
P. Asturias	6,93 %
Cataluña	7,15 %
Illas Canarias	7,16 %
Illes Baleares	7,21 %
Com. Valenciana	7,38 %
Galicia	7,42 %
Com. de Madrid	7,50 %
Castela -A Mancha	7,53 %



A NIVEL DE GALICIA

Paro rexistrado en Galicia por sexo de 25 - 29anos

SEXO	MARZO 2023	FEBREIRO 2023	MARZO 2022
HOMES	4.870	4.961	5.522
MULLERES	5.661	5.791	6.518
TOTAIS	10.531	10.752	12.040

Evolución do Paro rexistrado en Galicia de 25-29 anos

MARZO 2023	VARIACIÓN MENSUAL FEBREIRO 2023			VARIACIÓN ANUAL MARZO 2022		
	Absoluta	Relativa	Dato	Absoluta	Relativa	Dato
10.531	-221	-2,06 %	10.752	-1.509	-12,53 %	12.040

A variación relativa de paro rexistrado de mozos entre **25-29** anos en Galicia é a mensual cun saldo negativo do 2,06% e a anual cun saldo negativo do 12,53%.

Paro rexistrado en Galicia por sexo e provincias de 25-29 anos

SEXO	A CORUÑA	LUGO	OURENSE	PONTEVEDRA
HOMES	1.976	448	543	1.903
MULLERES	2.354	555	659	2.093
TOTAIS	4.330	1.003	1.202	3.996

Evolución do Paro rexistrado en Galicia por provincias de 25-29 anos

Por provincias a porcentaxe de mozos e mozas de **25-29** anos rexistrados no paro no mes de marzo de 2023, respecto ao pasado mes de febreiro de 2023, é negativo en todas as provincias. A variación anual baixou en todas elas.

A Coruña

MARZO 2023	VARIACIÓN MENSUAL FEBREIRO 2023			VARIACIÓN ANUAL MARZO 2022		
	Absoluta	Relativa	Dato	Absoluta	Relativa	Dato
4.330	-51	-1,16 %	4.381	-325	-6,98 %	4.655

Lugo

MARZO 2023	VARIACIÓN MENSUAL FEBREIRO 2023			VARIACIÓN ANUAL MARZO 2022		
	Absoluta	Relativa	Dato	Absoluta	Relativa	Dato
1.003	-28	-2,72 %	1.031	-158	-13,61 %	1.161

Ourense



MARZO 2023	VARIACIÓN MENSUAL FEBREIRO 2023			VARIACIÓN ANUAL MARZO 2022		
	Absoluta	Relativa	Dato	Absoluta	Relativa	Dato
1.202	-48	-3,84 %	1.250	-127	-9,56 %	1.329

Pontevedra

MARZO 2023	VARIACIÓN MENSUAL FEBREIRO 2023			VARIACIÓN ANUAL MARZO 2022		
	Absoluta	Relativa	Dato	Absoluta	Relativa	Dato
3.996	-94	-2,30 %	4.090	-899	-18,37 %	4.895

A NIVEL ESTATAL

A variación relativa de paro rexistrado de mozos entre **25-29** anos a nivel estatal é a mensual cunha baixada do 3,21% e a anual un descenso do 13,18%

MARZO 2023	VARIACIÓN FEBREIRO 2023		VARIACIÓN MARZO 2022	
221.028	-7.331		-33.550	
	-3,21 %		-13,18 %	