



PARO MES DE MARZO 2023 GALICIA

O paro baixou en Galicia durante o mes de marzo en 2.245 persoas, o que supón un descenso do 1,56% con respecto ao mes de febreiro do 2023. No referente aos datos interanuais disminúe nun 7,49%, é dicir 11.489 persoas menos con respecto ao mes de marzo de 2022.

MARZO 2023	VARIACIÓN FEBREIRO 2023		VARIACIÓN MARZO 2022	
141.847	-2.245		-11.489	
	-1,56%		-7,49%	

Evolución do Paro rexistrado en Galicia por provincias

A Coruña

MARZO 2023	VARIACIÓN MENSUAL FEBREIRO 2023			VARIACIÓN ANUAL MARZO 2022		
	Absoluta	Relativa	Dato	Absoluta	Relativa	Dato
56.931	-1.030	-1,78 %	57.961	-3.859	-6,35 %	60.790

Lugo

MARZO 2023	VARIACIÓN MENSUAL FEBREIRO 2023			VARIACIÓN ANUAL MARZO 2022		
	Absoluta	Relativa	Dato	Absoluta	Relativa	Dato
13.266	-349	-2,56 %	13.615	-1.391	-9,49 %	14.657

Ourense

MARZO 2023	VARIACIÓN MENSUAL FEBREIRO 2023			VARIACIÓN ANUAL MARZO 2022		
	Absoluta	Relativa	Dato	Absoluta	Relativa	Dato
16.553	32	0,19 %	16.521	-756	-4,37 %	17.309

Pontevedra

MARZO 2023	VARIACIÓN MENSUAL FEBREIRO 2023			VARIACIÓN ANUAL MARZO 2022		
	Absoluta	Relativa	Dato	Absoluta	Relativa	Dato
55.097	-898	-1,60 %	55.995	-5.483	-9,05 %	60.580

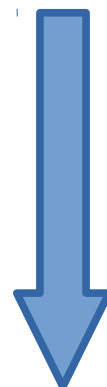
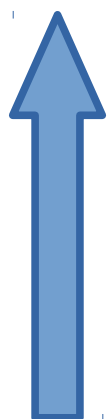
PARO XUVENIL DE 16 A 29 ANOS

Comunidades Autónomas, Ceuta e Melilla

O paro xuvenil en Galicia no mes de marzo de 2023, no tramo de 16-29 anos e con respecto ao **total de parados**, foi do 11,68% ocupando Galicia a primeira posición por baixo do total estatal que é de 15,24%.

CCAA	TOTAL PARADOS por CCAA	PARADOS 16-29 ANOS	% PARADOS 16-29 ANOS
Andalucía	734.391	122.665	16,70 %
Aragón	57.285	9.672	16,88 %
P. Asturias	61.696	8.573	13,90 %
Illes Baleares	33.731	5.766	17,09 %
Illas Canarias	183.391	24.290	13,24 %
Cantabria	33.525	4.980	14,85 %
Castela -A Mancha	142.389	21.593	15,16 %
Castela e León	119.646	18.812	15,72 %
Cataluña	348.301	47.757	13,71 %
Com. Valenciana	340.298	47.547	13,97 %
Extremadura	83.892	14.068	16,77 %
Galicia	141.847	16.570	11,68 %
Com. de Madrid	314.982	46.799	14,86 %
Rexión Murcia	92.472	17.365	18,78 %
Navarra	31.950	5.820	18,22 %
Euskadi	109.192	17.397	15,93 %
A Ríoxa	14.674	1.978	13,48 %
Ceuta	10.366	2.405	23,20 %
Melilla	8.232	2.070	25,15 %
TOTAL	2.862.260	436.127	15,24 %

Melilla	25,15 %
Ceuta	23,20 %
Rexión Murcia	18,78 %
Navarra	18,22 %
Illes Baleares	17,09 %
Aragón	16,88 %
Extremadura	16,77 %
Andalucía	16,70 %
Euskadi	15,93 %
Castela e León	15,72 %
TOTAL ESTATAL	15,24 %
Galicia	11,68 %
Illas Canarias	13,24 %
A Ríoxa	13,48 %
Cataluña	13,71 %
P. Asturias	13,90 %
Com. Valenciana	13,97 %
Cantabria	14,85 %
Com. de Madrid	14,86 %
Castela -A Mancha	15,16 %



A NIVEL DE GALICIA

Paro rexistrado en Galicia por sexo de 16 – 29 anos

SEXO	MARZO 2023	FEBREIRO 2023	MARZO 2022
HOMES	7.948	7.950	8.898
MULLERES	8.622	8.675	9.724
TOTAIS	16.570	16.625	18.622

Evolución do Paro rexistrado en Galicia de 16 – 29 anos

MARZO 2023	VARIACIÓN MENSUAL FEBREIRO 2023			VARIACIÓN ANUAL MARZO 2022		
	Absoluta	Relativa	Dato	Absoluta	Relativa	Dato
16.570	-55	-0,33 %	16.625	-2.052	-11,02 %	18.622

A variación relativa de paro rexistrado de mozos entre 16-29 anos no mes de marzo en Galicia é a mensual cun saldo negativo do 0,33% e a anual un saldo negativo 11,02%.

Paro rexistrado en Galicia por sexo e provincias de 16 a 29 anos

SEXO	A CORUÑA	LUGO	OURENSE	PONTEVEDRA
HOMES	3.165	753	936	3.094
MULLERES	3.572	874	1.000	3.176
TOTAIS	6.737	1.627	1.936	6.270

Evolución do Paro rexistrado en Galicia por provincias de 16 – 29 anos

Por provincias a porcentaxe de mozos e mozas de 16 a 29 anos rexistrados no paro no mes de marzo de 2023, respecto ao pasado mes de febreiro, baixou nas provincias de Lugo Ourense e Pontevedra e subiu na de A Coruña. A baixada a atopamos nos datos interanuais, en todas as provincias, con respecto a marzo 2022.

A Coruña

MARZO 2023	VARIACIÓN MENSUAL FEBREIRO 2023			VARIACIÓN ANUAL MARZO 2022		
	Absoluta	Relativa	Dato	Absoluta	Relativa	Dato
6.737	34	0,51 %	6.703	-482	-6,68 %	7.219

Lugo

MARZO 2023	VARIACIÓN MENSUAL FEBREIRO 2023			VARIACIÓN ANUAL MARZO 2022		
	Absoluta	Relativa	Dato	Absoluta	Relativa	Dato
1.627	-16	-0,97 %	1.643	-219	-11,86 %	1.846

Ourense



MARZO 2023	VARIACIÓN MENSUAL FEBREIRO 2023			VARIACIÓN ANUAL MARZO 2022		
	Absoluta	Relativa	Dato	Absoluta	Relativa	Dato
1.936	-43	-2,17 %	1.979	-193	-9,07 %	2.129

Pontevedra

MARZO 2023	VARIACIÓN MENSUAL FEBREIRO 2023			VARIACIÓN ANUAL MARZO 2022		
	Absoluta	Relativa	Dato	Absoluta	Relativa	Dato
6.270	-30	-0,48 %	6.300	-1.158	-15,59 %	7.428

A NIVEL ESTATAL

A variación relativa de paro rexistrado de mozos entre 16-29 anos a nivel estatal é a mensual, do mes de marzo, cun saldo negativo do 1,71% e a interanual un saldo negativo do 10,52%.

MARZO 2023	VARIACIÓN FEBREIRO 2023		VARIACIÓN MARZO 2022	
436.127	-7.598		-51.296	
	-1,71 %		-10,52 %	