



PARO MES DE MARZO 2023 GALICIA

O paro baixou en Galicia durante o mes de marzo en 2.245 persoas, o que supón un descenso do 1,56% con respecto ao mes de febreiro do 2023. No referente aos datos interanuais disminúe nun 7,49%, é dicir 11.489 persoas menos con respecto ao mes de marzo de 2022.

MARZO 2023	VARIACIÓN FEBREIRO 2023		VARIACIÓN MARZO 2022	
141.847	-2.245		-11.489	
	-1,56%		-7,49%	

Evolución do Paro rexistrado en Galicia por provincias

A Coruña

MARZO 2023	VARIACIÓN MENSUAL FEBREIRO 2023			VARIACIÓN ANUAL MARZO 2022		
	Absoluta	Relativa	Dato	Absoluta	Relativa	Dato
56.931	-1.030	-1,78 %	57.961	-3.859	-6,35 %	60.790

Lugo

MARZO 2023	VARIACIÓN MENSUAL FEBREIRO 2023			VARIACIÓN ANUAL MARZO 2022		
	Absoluta	Relativa	Dato	Absoluta	Relativa	Dato
13.266	-349	-2,56 %	13.615	-1.391	-9,49 %	14.657

Ourense

MARZO 2023	VARIACIÓN MENSUAL FEBREIRO 2023			VARIACIÓN ANUAL MARZO 2022		
	Absoluta	Relativa	Dato	Absoluta	Relativa	Dato
16.553	32	0,19 %	16.521	-756	-4,37 %	17.309

Pontevedra

MARZO 2023	VARIACIÓN MENSUAL FEBREIRO 2023			VARIACIÓN ANUAL MARZO 2022		
	Absoluta	Relativa	Dato	Absoluta	Relativa	Dato
55.097	-898	-1,60 %	55.995	-5.483	-9,05 %	60.580

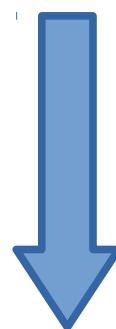
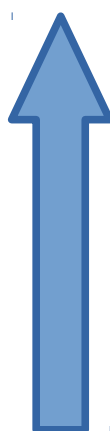
PARO XUVENIL DE 16 A 24 ANOS

Comunidades Autónomas, Ceuta e Melilla

O paro xuvenil en Galicia no mes de marzo de 2023, no tramo de 16-24 anos e con respecto ao **total de parados**, foi do 4,26% ocupando Galicia a primeira posición por baixo do total estatal que é de 7,52%.

CCAA	TOTAL PARADOS por CCAA	PARADOS 16-24 ANOS	% PARADOS 16-24 ANOS
Andalucía	734.391	62.860	8,56 %
Aragón	57.285	5.043	8,80 %
P. Asturias	61.696	4.297	6,96 %
Illes Baleares	33.731	3.334	9,88 %
Illas Canarias	183.391	11.168	6,09 %
Cantabria	33.525	2.386	7,12 %
Castela -A Mancha	142.389	10.866	7,63 %
Castela e León	119.646	9.427	7,88 %
Cataluña	348.301	22.856	6,56 %
Com. Valenciana	340.298	22.420	6,59 %
Estremadura	83.892	6.517	7,77 %
Galicia	141.847	6.039	4,26 %
Com. de Madrid	314.982	23.162	7,35 %
Rexión Murcia	92.472	9.281	10,04 %
Navarra	31.950	3.058	9,57 %
Euskadi	109.192	8.954	8,20 %
A Rioxa	14.674	1.003	6,84 %
Ceuta	10.366	1.276	12,31 %
Melilla	8.232	1.152	13,99 %
Total estatal	2.862.260	215.099	7,52 %

Melilla	13,99 %
Ceuta	12,31 %
Rexión Murcia	10,04 %
Illes Baleares	9,88 %
Navarra	9,57 %
Aragón	8,80 %
Andalucía	8,56 %
Euskadi	8,20 %
Castela e León	7,88 %
Estremadura	7,77 %
Castela -A Mancha	7,63 %
Total estatal	7,52 %
Galicia	4,26 %
Illas Canarias	6,09 %
Cataluña	6,56 %
Com. Valenciana	6,59 %
A Rioxa	6,84 %
P. Asturias	6,96 %
Cantabria	7,12 %
Com. de Madrid	7,35 %



A NIVEL DE GALICIA

Paro rexistrado en Galicia por sexo de 16 – 24 anos

SEXO	MARZO 2023	FEBREIRO 2023	MARZO 2022
HOMES	3.078	2.989	3.376
MULLERES	2.961	2.884	3.206
TOTAIS	6.039	5.873	6.582

Evolución do Paro rexistrado en Galicia de 16 – 24 anos

MARZO 2023	VARIACIÓN MENSUAL FEBREIRO 2023			VARIACIÓN ANUAL MARZO 2022		
	Absoluta	Relativa	Dato	Absoluta	Relativa	Dato
6.039	166	2,83 %	5.873	-543	-8,25 %	6.582

A variación relativa de paro rexistrado de mozos entre 16-24 anos en Galicia é a mensual cun saldo positivo do 2,83% e a anual un saldo negativo do 8,25%.

Paro rexistrado en Galicia por sexo e provincias de 16 a 24 anos

SEXO	A CORUÑA	LUGO	OURENSE	PONTEVEDRA
HOMES	1.189	305	393	1.191
MULLERES	1.218	319	341	1.083
TOTAIS	2.407	624	734	2.274

Evolución do Paro rexistrado en Galicia por provincias de 16 – 24 anos

Por provincias a porcentaxe de mozos e mozas de 16 a 24 anos rexistrados no paro no mes de marzo de 2023, respecto ao pasado mes de febreiro de 2023, subiu en todas as provincias. A interanual baixou en todas elas.

A Coruña

MARZO 2023	VARIACIÓN MENSUAL FEBREIRO 2023			VARIACIÓN ANUAL MARZO 2022		
	Absoluta	Relativa	Dato	Absoluta	Relativa	Dato
2.407	85	3,66 %	2.322	-157	-6,12 %	2.564

Lugo

MARZO 2023	VARIACIÓN MENSUAL FEBREIRO 2023			VARIACIÓN ANUAL MARZO 2022		
	Absoluta	Relativa	Dato	Absoluta	Relativa	Dato
624	12	1,96 %	612	-61	-8,91 %	685

Ourense



MARZO 2023	VARIACIÓN MENSUAL FEBREIRO 2023			VARIACIÓN ANUAL MARZO 2022		
	Absoluta	Relativa	Dato	Absoluta	Relativa	Dato
734	5	0,69 %	729	-66	-8,25 %	800

Pontevedra

MARZO 2023	VARIACIÓN MENSUAL FEBREIRO 2023			VARIACIÓN ANUAL MARZO 2022		
	Absoluta	Relativa	Dato	Absoluta	Relativa	Dato
2.274	64	2,90 %	2.210	-259	-10,23 %	2.533

A NIVEL ESTATAL

A variación relativa de paro rexistrado de mozos entre 16-24 anos a nivel estatal é a mensual cunha baixada do 0,12% e a anual un descenso do 7,62%.

MARZO 2023	VARIACIÓN FEBREIRO 2023		VARIACIÓN MARZO 2022	
215.099	-267		-17.746	
	-0,12 %		-7,62 %	