



PARO MES DE FEBREIRO 2023 GALICIA

O paro baixou en Galicia durante o mes de febreiro en 956 persoas, o que supón un descenso do 0,66% con respecto ao mes de xaneiro do 2023. No referente aos datos interanuais disminúe nun 6,74%, é dicir 10.417 persoas menos con respecto ao mes de febreiro de 2022.

FEBREIRO 2023	VARIACIÓN XANEIRO 2023		VARIACIÓN FEBREIRO 2022	
144.092	-956		-10.417	
	-0,66%		-6,74%	

Evolución do Paro rexistrado en Galicia por provincias

A Coruña

FEBREIRO 2023	VARIACIÓN MENSUAL XANEIRO 2023			VARIACIÓN ANUAL FEBREIRO 2022		
	Absoluta	Relativa	Dato	Absoluta	Relativa	Dato
57.961	-335	-0,57%	58.296	-3.640	-5,91%	61.601

Lugo

FEBREIRO 2023	VARIACIÓN MENSUAL XANEIRO 2023			VARIACIÓN ANUAL FEBREIRO 2022		
	Absoluta	Relativa	Dato	Absoluta	Relativa	Dato
13.615	-210	-1,52%	13.825	-1.163	-7,87%	14.778

Ourense

FEBREIRO 2023	VARIACIÓN MENSUAL XANEIRO 2023			VARIACIÓN ANUAL FEBREIRO 2022		
	Absoluta	Relativa	Dato	Absoluta	Relativa	Dato
16.521	-57	-0,34%	16.578	-635	-3,70%	17.156

Pontevedra

FEBREIRO 2023	VARIACIÓN MENSUAL XANEIRO 2023			VARIACIÓN ANUAL FEBREIRO 2022		
	Absoluta	Relativa	Dato	Absoluta	Relativa	Dato
55.995	-354	-0,63%	56.349	-4.979	-8,17%	60.974

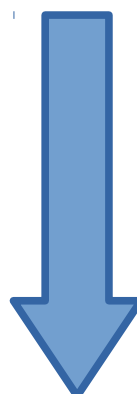
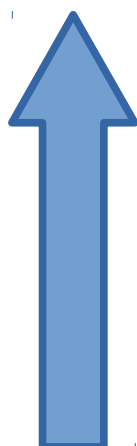
PARO XUVENIL DE 25 A 29 ANOS

Comunidades Autónomas, Ceuta e Melilla

O paro xuvenil en Galicia no mes de febreiro de 2023, no tramo de 25-29 anos e con respecto ao **total de parados da CCAA**, foi do 7,46% ocupando Galicia a sexta posición, por baixo do total estatal que é de 7,84%.

CCAA	TOTAL PARADOS por CCAA	PARADOS 25-29 ANOS	% PARADOS 25-29 ANOS
Andalucía	749.675	61.954	8,26 %
Aragón	58.290	4.875	8,36 %
P. Asturias	63.326	4.539	7,17 %
Illes Baleares	35.200	2.630	7,47 %
Illas Canarias	189.166	13.910	7,35 %
Cantabria	34.879	2.779	7,97 %
Castela -A Mancha	146.582	11.251	7,68 %
Castela e León	124.092	10.020	8,07 %
Cataluña	351.288	25.227	7,18 %
Com. Valenciana	343.387	25.900	7,54 %
Extremadura	85.034	7.719	9,08 %
Galicia	144.092	10.752	7,46 %
Com. de Madrid	313.969	23.406	7,45 %
Rexión Murcia	93.740	8.392	8,95 %
Navarra	32.364	2.844	8,79 %
Euskadi	112.296	9.001	8,02 %
A Rioxa	14.901	1.044	7,01 %
Ceuta	10.169	1.101	10,83 %
Melilla	8.565	1.015	11,85 %
TOTAL estatal	2.911.015	228.359	7,84 %

Melilla	11,85 %
Ceuta	10,83 %
Extremadura	9,08 %
Rexión Murcia	8,95 %
Navarra	8,79 %
Aragón	8,36 %
Andalucía	8,26 %
Castela e León	8,07 %
Euskadi	8,02 %
Cantabria	7,97 %
TOTAL estatal	7,84 %
A Rioxa	7,01 %
P. Asturias	7,17 %
Cataluña	7,18 %
Illas Canarias	7,35 %
Com. de Madrid	7,45 %
Galicia	7,46 %
Illes Baleares	7,47 %
Com. Valenciana	7,54 %
Castela -A Mancha	7,68 %



A NIVEL DE GALICIA

Paro rexistrado en Galicia por sexo de 25 - 29anos

SEXO	FEBREIRO 2023	XANEIRO 2023	FEBREIRO 2022
HOMES	4.961	4.926	5.609
MULLERES	5.791	5.809	6.633
TOTAIS	10.752	10.735	12.242

Evolución do Paro rexistrado en Galicia de 25-29 anos

FEBREIRO 2023	VARIACIÓN MENSUAL XANEIRO 2023			VARIACIÓN ANUAL FEBREIRO 2022		
	Absoluta	Relativa	Dato	Absoluta	Relativa	Dato
10.752	17	0,16%	10.735	-1.490	-12,17%	12.242

A variación relativa de paro rexistrado de mozos entre **25-29** anos en Galicia é a mensual cun saldo positivo do 0,16% e a anual cun saldo negativo do 12,17%.

Paro rexistrado en Galicia por sexo e provincias de 25-29 anos

SEXO	A CORUÑA	LUGO	OURENSE	PONTEVEDRA
HOMES	2.005	453	562	1.941
MULLERES	2.376	578	688	2.149
TOTAIS	4.381	1.031	1.250	4.090

Evolución do Paro rexistrado en Galicia por provincias de 25-29 anos

Por provincias a porcentaxe de mozos e mozas de **25-29** anos rexistrados no paro no mes de febreiro de 2023, respecto ao pasado mes de xaneiro de 2023, subiu na provincias de A Coruña, nas de Ourense e Pontevedra descendeu e na provincia de Lugo non variou con respecto ao mes anterior. A variación anual baixou en todas elas.

A Coruña

FEBREIRO 2023	VARIACIÓN MENSUAL XANEIRO 2023			VARIACIÓN ANUAL FEBREIRO 2022		
	Absoluta	Relativa	Dato	Absoluta	Relativa	Dato
4.381	69	1,60%	4.312	-399	-8,35%	4.780

Lugo

FEBREIRO 2023	VARIACIÓN MENSUAL XANEIRO 2023			VARIACIÓN ANUAL FEBREIRO 2022		
	Absoluta	Relativa	Dato	Absoluta	Relativa	Dato
1.031	0	0%	1.031	-125	-10,81%	1.156

Ourense



FEBREIRO 2023	VARIACIÓN MENSUAL XANEIRO 2023			VARIACIÓN ANUAL FEBREIRO 2022		
	Absoluta	Relativa	Dato	Absoluta	Relativa	Dato
1.250	-23	-1,81%	1.273	-102	-7,54%	1.352

Pontevedra

FEBREIRO 2023	VARIACIÓN MENSUAL XANEIRO 2023			VARIACIÓN ANUAL FEBREIRO 2022		
	Absoluta	Relativa	Dato	Absoluta	Relativa	Dato
4.090	-29	-0,70%	4.119	-864	-17,44%	4.954

A NIVEL ESTATAL

A variación relativa de paro rexistrado de mozos entre **25-29** anos a nivel estatal é a mensual cunha subida do 0,31% e a anual un descenso do 11,21%

FEBREIRO 2023	VARIACIÓN XANEIRO 2023		VARIACIÓN FEBREIRO 2022	
228.359	699		-28.829	
	0,31%		-11,21%	