



PARO MES DE FEBREIRO 2023 GALICIA

O paro baixou en Galicia durante o mes de febreiro en 956 persoas, o que supón un descenso do 0,66% con respecto ao mes de xaneiro do 2023. No referente aos datos interanuais disminúe nun 6,74%, é dicir 10.417 persoas menos con respecto ao mes de febreiro de 2022.

FEBREIRO 2023	VARIACIÓN XANEIRO 2023		VARIACIÓN FEBREIRO 2022	
144.092	-956		-10.417	
	-0,66%		-6,74%	

Evolución do Paro rexistrado en Galicia por provincias

A Coruña

FEBREIRO 2023	VARIACIÓN MENSUAL XANEIRO 2023			VARIACIÓN ANUAL FEBREIRO 2022		
	Absoluta	Relativa	Dato	Absoluta	Relativa	Dato
57.961	-335	-0,57%	58.296	-3.640	-5,91%	61.601

Lugo

FEBREIRO 2023	VARIACIÓN MENSUAL XANEIRO 2023			VARIACIÓN ANUAL FEBREIRO 2022		
	Absoluta	Relativa	Dato	Absoluta	Relativa	Dato
13.615	-210	-1,52%	13.825	-1.163	-7,87%	14.778

Ourense

FEBREIRO 2023	VARIACIÓN MENSUAL XANEIRO 2023			VARIACIÓN ANUAL FEBREIRO 2022		
	Absoluta	Relativa	Dato	Absoluta	Relativa	Dato
16.521	-57	-0,34%	16.578	-635	-3,70%	17.156

Pontevedra

FEBREIRO 2023	VARIACIÓN MENSUAL XANEIRO 2023			VARIACIÓN ANUAL FEBREIRO 2022		
	Absoluta	Relativa	Dato	Absoluta	Relativa	Dato
55.995	-354	-0,63%	56.349	-4.979	-8,17%	60.974

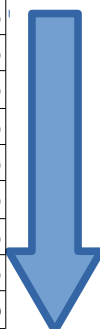
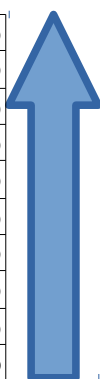
PARO XUVENIL DE 16 A 29 ANOS

Comunidades Autónomas, Ceuta e Melilla

O paro xuvenil en Galicia no mes de febreiro de 2023, no tramo de 16-29 anos e con respecto ao **total de parados**, foi do 11,54% ocupando Galicia a primeira posición por baixo do total estatal que é de 15,24%.

CCAA	TOTAL PARADOS por CCAA	PARADOS 16-29 ANOS	% PARADOS 16-29 ANOS
Andalucía	749.675	124.868	16,66 %
Aragón	58.290	9.934	17,04 %
P. Asturias	63.326	8.842	13,96 %
Illes Baleares	35.200	6.083	17,28 %
Illas Canarias	189.166	26.797	14,17 %
Cantabria	34.879	5.301	15,20 %
Castela -A Mancha	146.582	22.328	15,23 %
Castela e León	124.092	19.760	15,92 %
Cataluña	351.288	47.624	13,56 %
Com. Valenciana	343.387	48.073	14,00 %
Extremadura	85.034	14.092	16,57 %
Galicia	144.092	16.625	11,54 %
Com. de Madrid	313.969	45.548	14,51 %
Rexión Murcia	93.740	17.456	18,62 %
Navarra	32.364	5.873	18,15 %
Euskadi	112.296	18.009	16,04 %
A Rioxa	14.901	2.028	13,61 %
Ceuta	10.169	2.320	22,81 %
Melilla	8.565	2.164	25,27 %
TOTAL	2.911.015	443.725	15,24 %

Melilla	25,27 %
Ceuta	22,81 %
Rexión Murcia	18,62 %
Navarra	18,15 %
Illes Baleares	17,28 %
Aragón	17,04 %
Andalucía	16,66 %
Extremadura	16,57 %
Euskadi	16,04 %
Castela e León	15,92 %
TOTAL	15,24 %
Galicia	11,54 %
Cataluña	13,56 %
A Rioxa	13,61 %
P. Asturias	13,96 %
Com. Valenciana	14,00 %
Illas Canarias	14,17 %
Com. de Madrid	14,51 %
Cantabria	15,20 %
Castela -A Mancha	15,23 %



A NIVEL DE GALICIA

Paro rexistrado en Galicia por sexo de 16 – 29 anos

SEXO	FEBREIRO 2023	XANEIRO 2023	FEBREIRO 2022
HOMES	7.950	7.857	8.885
MULLERES	8.675	8.549	9.727
TOTAIS	16.625	16.406	18.612

Evolución do Paro rexistrado en Galicia de 16 – 29 anos

FEBREIRO 2023	VARIACIÓN MENSUAL XANEIRO 2023			VARIACIÓN ANUAL FEBREIRO 2022		
	Absoluta	Relativa	Dato	Absoluta	Relativa	Dato
16.625	219	1,33%	16.406	-1.987	-10,68%	18.612

A variación relativa de paro rexistrado de mozos entre 16-29 anos no mes de febreiro en Galicia é a mensual cun saldo positivo de 1,33% e a anual un saldo negativo 10,68%.

Paro rexistrado en Galicia por sexo e provincias de 16 a 29 anos

SEXO	A CORUÑA	LUGO	OURENSE	PONTEVEDRA
HOMES	3.147	749	958	3.096
MULLERES	3.556	894	1.021	3.204
TOTAIS	6.703	1.643	1.979	6.300

Evolución do Paro rexistrado en Galicia por provincias de 16 – 29 anos

Por provincias a porcentaxe de mozos e mozas de 16 a 29 anos rexistrados no paro no mes de febreiro de 2023, respecto ao pasado mes de xaneiro, subiu nas provincias de A Coruña, Lugo e Pontevedra e baixou na de Ourense. A baixada a atopamos nos datos interanuais, en todas as provincias, con respecto a febreiro 2022.

A Coruña

FEBREIRO 2023	VARIACIÓN MENSUAL XANEIRO 2023			VARIACIÓN ANUAL FEBREIRO 2022		
	Absoluta	Relativa	Dato	Absoluta	Relativa	Dato
6.703	168	2,57%	6.535	-558	-7,68%	7.261

Lugo

FEBREIRO 2023	VARIACIÓN MENSUAL XANEIRO 2023			VARIACIÓN ANUAL FEBREIRO 2022		
	Absoluta	Relativa	Dato	Absoluta	Relativa	Dato
1.643	23	1,42%	1.620	-188	-10,27%	1.831

Ourense



FEBREIRO 2023	VARIACIÓN MENSUAL XANEIRO 2023			VARIACIÓN ANUAL FEBREIRO 2022		
	Absoluta	Relativa	Dato	Absoluta	Relativa	Dato
1.979	-6	-0,30%	1.985	-132	-6,25%	2.111

Pontevedra

FEBREIRO 2023	VARIACIÓN MENSUAL XANEIRO 2023			VARIACIÓN ANUAL FEBREIRO 2022		
	Absoluta	Relativa	Dato	Absoluta	Relativa	Dato
6.300	34	0,54%	6.266	-1.109	-14,97%	7.409

A NIVEL ESTATAL

A variación relativa de paro rexistrado de mozos entre 16-29 anos a nivel estatal é a mensual, do mes de febreiro, cun saldo positivo do 2,91% e a interanual un saldo negativo do 8,07%.

FEBREIRO 2023	VARIACIÓN XANEIRO 2023		VARIACIÓN FEBREIRO 2022	
443.725	12.561		-38.943	
	2,91%		-8,07%	