



## PARO MES DE FEBREIRO 2023 GALICIA

O paro baixou en Galicia durante o mes de febreiro en 956 persoas, o que supón un descenso do 0,66% con respecto ao mes de xaneiro do 2023. No referente aos datos interanuais disminúe nun 6,74%, é dicir 10.417 persoas menos con respecto ao mes de febreiro de 2022.

FEBREIRO 2023	VARIACIÓN XANEIRO 2023		VARIACIÓN FEBREIRO 2022	
144.092	-956		-10.417	
	-0,66%		-6,74%	

### Evolución do Paro rexistrado en Galicia por provincias

#### A Coruña

FEBREIRO 2023	VARIACIÓN MENSUAL XANEIRO 2023			VARIACIÓN ANUAL FEBREIRO 2022		
	Absoluta	Relativa	Dato	Absoluta	Relativa	Dato
57.961	-335	-0,57%	58.296	-3.640	-5,91%	61.601

#### Lugo

FEBREIRO 2023	VARIACIÓN MENSUAL XANEIRO 2023			VARIACIÓN ANUAL FEBREIRO 2022		
	Absoluta	Relativa	Dato	Absoluta	Relativa	Dato
13.615	-210	-1,52%	13.825	-1.163	-7,87%	14.778

#### Ourense

FEBREIRO 2023	VARIACIÓN MENSUAL XANEIRO 2023			VARIACIÓN ANUAL FEBREIRO 2022		
	Absoluta	Relativa	Dato	Absoluta	Relativa	Dato
16.521	-57	-0,34%	16.578	-635	-3,70%	17.156

#### Pontevedra

FEBREIRO 2023	VARIACIÓN MENSUAL XANEIRO 2023			VARIACIÓN ANUAL FEBREIRO 2022		
	Absoluta	Relativa	Dato	Absoluta	Relativa	Dato
55.995	-354	-0,63%	56.349	-4.979	-8,17%	60.974

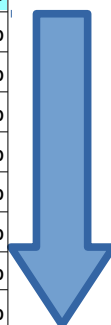
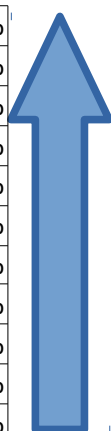
## PARO XUVENIL DE 16 A 24 ANOS

### Comunidades Autónomas, Ceuta e Melilla

O paro xuvenil en Galicia no mes de febreiro de 2023, no tramo de 16-24 anos e con respecto ao **total de parados**, foi do 4,08% ocupando Galicia a primeira posición por baixo do total estatal que é de 7,40%.

CCAA	TOTAL PARADOS por CCAA	PARADOS 16-24 ANOS	% PARADOS 16-24 ANOS
Andalucía	749.675	62.914	8,39 %
Aragón	58.290	5.059	8,68 %
P. Asturias	63.326	4.303	6,79 %
Illes Baleares	35.200	3.453	9,81 %
Illas Canarias	189.166	12.887	6,81 %
Cantabria	34.879	2.522	7,23 %
Castela -A Mancha	146.582	11.077	7,56 %
Castela e León	124.092	9.740	7,85 %
Cataluña	351.288	22.397	6,38 %
Com. Valenciana	343.387	22.173	6,46 %
Extremadura	85.034	6.373	7,49 %
<b>Galicia</b>	144.092	5.873	4,08 %
Com. de Madrid	313.969	22.142	7,05 %
Rexión Murcia	93.740	9.064	9,67 %
Navarra	32.364	3.029	9,36 %
Euskadi	112.296	9.008	8,02 %
A Rioxa	14.901	984	6,60 %
Ceuta	10.169	1.219	11,99 %
Melilla	8.565	1.149	13,42 %
<b>Total estatal</b>	2.911.015	215.366	7,40 %

Melilla	13,42 %
Ceuta	11,99 %
Illes Baleares	9,81 %
Rexión Murcia	9,67 %
Navarra	9,36 %
Aragón	8,68 %
Andalucía	8,39 %
Euskadi	8,02 %
Castela e León	7,85 %
Castela -A Mancha	7,56 %
Extremadura	7,49 %
<b>Total estatal</b>	7,40 %
<b>Galicia</b>	4,08 %
Cataluña	6,38 %
Com. Valenciana	6,46 %
A Rioxa	6,60 %
P. Asturias	6,79 %
Illas Canarias	6,81 %
Com. de Madrid	7,05 %
Cantabria	7,23 %



## A NIVEL DE GALICIA

### Paro rexistrado en Galicia por sexo de 16 – 24 anos

SEXO	FEBREIRO 2023	XANEIRO 2023	FEBREIRO 2022
HOMES	2.989	2.931	3.276
MULLERES	2.884	2.740	3.094
<b>TOTAIS</b>	<b>5.873</b>	<b>5.671</b>	<b>6.370</b>

### Evolución do Paro rexistrado en Galicia de 16 – 24 anos

FEBREIRO 2023	VARIACIÓN MENSUAL XANEIRO 2023			VARIACIÓN ANUAL FEBREIRO 2022		
	Absoluta	Relativa	Dato	Absoluta	Relativa	Dato
5.873	202	3,56%	5.671	-497	-7,80%	6.370

A variación relativa de paro rexistrado de mozos entre 16-24 anos en Galicia é a mensual cun saldo positivo do 3,56% e a anual un saldo negativo do 7,80%.

### Paro rexistrado en Galicia por sexo e provincias de 16 a 24 anos

SEXO	A CORUÑA	LUGO	OURENSE	PONTEVEDRA
HOMES	1.142	296	396	1.155
MULLERES	1.180	316	333	1.055
<b>TOTAIS</b>	<b>2.322</b>	<b>612</b>	<b>729</b>	<b>2.210</b>

### Evolución do Paro rexistrado en Galicia por provincias de 16 – 24 anos

Por provincias a porcentaxe de mozos e mozas de 16 a 24 anos rexistrados no paro no mes de febreiro de 2023, respecto ao pasado mes de xaneiro de 2023, subiu en todas as provincias. A interanual baixou en todas elas.

#### A Coruña

FEBREIRO 2023	VARIACIÓN MENSUAL XANEIRO 2023			VARIACIÓN ANUAL FEBREIRO 2022		
	Absoluta	Relativa	Dato	Absoluta	Relativa	Dato
2.322	99	4,45%	2.223	-159	-6,41%	2.481

## Lugo

FEBREIRO 2023	VARIACIÓN MENSUAL XANEIRO 2023			VARIACIÓN ANUAL FEBREIRO 2022		
	Absoluta	Relativa	Dato	Absoluta	Relativa	Dato
612	23	3,90%	589	-63	-9,33%	675

## Ourense



FEBREIRO 2023	VARIACIÓN MENSUAL XANEIRO 2023			VARIACIÓN ANUAL FEBREIRO 2022		
	Absoluta	Relativa	Dato	Absoluta	Relativa	Dato
729	17	2,39%	712	-30	-3,95%	759

## Pontevedra

FEBREIRO 2023	VARIACIÓN MENSUAL XANEIRO 2023			VARIACIÓN ANUAL FEBREIRO 2022		
	Absoluta	Relativa	Dato	Absoluta	Relativa	Dato
2.210	63	2,93%	2.147	-245	-9,98%	2.455

## A NIVEL ESTATAL

A variación relativa de paro rexistrado de mozos entre 16-24 anos a nivel estatal é a mensual cunha subida do 5,83% e a anual un descenso do 4,49%.

FEBREIRO 2023	VARIACIÓN XANEIRO 2023		VARIACIÓN FEBREIRO 2022	
215.366	11.862		-10.114	
	5,83%		-4,49%	