



## PARO MES DE ABRIL 2023 GALICIA

O paro baixou en Galicia durante o mes de abril en 2.504 persoas, o que supón un descenso do 1,77% con respecto ao mes de marzo do 2023. No referente aos datos interanuais disminúe nun 7,48%, é dicir 11.259 persoas menos con respecto ao mes de abril de 2022.

ABRIL 2023	VARIACIÓN MARZO 2023		VARIACIÓN ABRIL 2022	
139.343	-2.504		-11.259	
	-1,77%		-7,48%	

### Evolución do Paro rexistrado en Galicia por provincias

#### A Coruña

ABRIL 2023	VARIACIÓN MENSUAL MARZO 2023			VARIACIÓN ANUAL ABRIL 2022		
	Absoluta	Relativa	Dato	Absoluta	Relativa	Dato
56.085	-846	-1,49 %	56.931	-3.278	-5,52 %	59.363

#### Lugo

ABRIL 2023	VARIACIÓN MENSUAL MARZO 2023			VARIACIÓN ANUAL ABRIL 2022		
	Absoluta	Relativa	Dato	Absoluta	Relativa	Dato
12.955	-311	-2,34 %	13.266	-1.293	-9,07 %	14.248

#### Ourense

ABRIL 2023	VARIACIÓN MENSUAL MARZO 2023			VARIACIÓN ANUAL ABRIL 2022		
	Absoluta	Relativa	Dato	Absoluta	Relativa	Dato
16.119	-434	-2,62 %	16.553	-1.239	-7,14 %	17.358

#### Pontevedra

ABRIL 2023	VARIACIÓN MENSUAL MARZO 2023			VARIACIÓN ANUAL ABRIL 2022		
	Absoluta	Relativa	Dato	Absoluta	Relativa	Dato
54.184	-913	-1,66 %	55.097	-5.449	-9,14 %	59.633

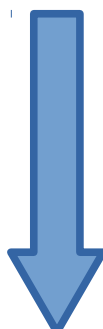
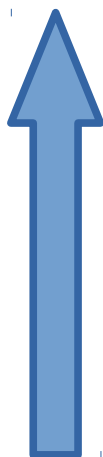
## PARO XUVENIL DE 16 A 29 ANOS

### Comunidades Autónomas, Ceuta e Melilla

O paro xuvenil en Galicia no mes de abril de 2023, no tramo de 16-29 anos e con respecto ao **total de parados**, foi do 11,23% ocupando Galicia a primeira posición por baixo do total estatal que é de 14,60%.

CCAA	TOTAL PARADOS por CCAA	PARADOS 16-29 ANOS	% PARADOS 16-29 ANOS
Andalucía	713.840	115.405	16,17 %
Aragón	55.810	9.049	16,21 %
P. Asturias	60.349	8107	13,43 %
Illes Baleares	31.011	4.851	15,64 %
Illas Canarias	179.692	22.414	12,47 %
Cantabria	32.394	4.545	14,03 %
Castela -A Mancha	135.744	19.817	14,60 %
Castela e León	115.514	17.362	15,03 %
Cataluña	338.795	43.935	12,97 %
Com. Valenciana	335.444	45.312	13,51 %
Extremadura	80.524	12.757	15,84 %
<b>Galicia</b>	139.343	15.645	11,23 %
Com. de Madrid	308.767	43.830	14,20 %
Rexión Murcia	90.036	16.189	17,98 %
Navarra	30.844	5.365	17,39 %
Euskadi	108.001	16.398	15,18 %
A Rioxa	14.146	1.842	13,02 %
Ceuta	10.282	2.308	22,45 %
Melilla	7.834	1.884	24,05 %
<b>TOTAL</b>	2.788.370	407.015	14,60 %

Melilla	24,05 %
Ceuta	22,45 %
Rexión Murcia	17,98 %
Navarra	17,39 %
Aragón	16,21 %
Andalucía	16,17 %
Extremadura	15,84 %
Illes Baleares	15,64 %
Euskadi	15,18 %
Castela e León	15,03 %
Castela -A Mancha	14,60 %
<b>TOTAL</b>	<b>14,60 %</b>
<b>Galicia</b>	11,23 %
Illas Canarias	12,47 %
Cataluña	12,97 %
A Rioxa	13,02 %
P. Asturias	13,43 %
Com. Valenciana	13,51 %
Cantabria	14,03 %
Com. de Madrid	14,20 %



## A NIVEL DE GALICIA

### Paro rexistrado en Galicia por sexo de 16 – 29 anos

SEXO	ABRIL 2023	FEBREIRO 2023	ABRIL 2022
HOMES	7.438	7.948	8.699
MULLERES	8.207	8.622	9.392
<b>TOTAIS</b>	15.645	16.570	18.091

### Evolución do Paro rexistrado en Galicia de 16 – 29 anos

ABRIL 2023	VARIACIÓN MENSUAL MARZO 2023			VARIACIÓN ANUAL ABRIL 2022		
	Absoluta	Relativa	Dato	Absoluta	Relativa	Dato
15.645	-925	-5,58 %	16.570	-2.446	-13,52 %	18.091

A variación relativa de paro rexistrado de mozos entre 16-29 anos no mes de abril en Galicia é a mensual cun saldo negativo do 5,58% e a anual un saldo negativo 13,52%.

### Paro rexistrado en Galicia por sexo e provincias de 16 a 29 anos

SEXO	A CORUÑA	LUGO	OURENSE	PONTEVEDRA
HOMES	2.972	705	881	2.880
MULLERES	3.381	834	953	3.039
<b>TOTAIS</b>	6.353	1.539	1.834	5.919

### Evolución do Paro rexistrado en Galicia por provincias de 16 – 29 anos

Por provincias a porcentaxe de mozos e mozas de 16 a 29 anos rexistrados no paro no mes de abril de 2023, respecto ao pasado mes de marzo, baixou en todas as provincias. Tamén atopamos unha baixada nos datos interanuais, en todas as provincias, con respecto a abril 2022.

#### A Coruña

ABRIL 2023	VARIACIÓN MENSUAL MARZO 2023			VARIACIÓN ANUAL ABRIL 2022		
	Absoluta	Relativa	Dato	Absoluta	Relativa	Dato
6.353	-384	-5,70 %	6.737	-586	-8,45 %	6.939

## Lugo

ABRIL 2023	VARIACIÓN MENSUAL MARZO 2023			VARIACIÓN ANUAL ABRIL 2022		
	Absoluta	Relativa	Dato	Absoluta	Relativa	Dato
1.539	-88	-5,41 %	1.627	-228	-12,90 %	1.767

## Ourense



ABRIL 2023	VARIACIÓN MENSUAL MARZO 2023			VARIACIÓN ANUAL ABRIL 2022		
	Absoluta	Relativa	Dato	Absoluta	Relativa	Dato
1.834	-102	-5,27 %	1.936	-318	-14,78 %	2.152

## Pontevedra

ABRIL 2023	VARIACIÓN MENSUAL MARZO 2023			VARIACIÓN ANUAL ABRIL 2022		
	Absoluta	Relativa	Dato	Absoluta	Relativa	Dato
5.919	-351	-5,60 %	6.270	-1.314	-18,17 %	7.233

## A NIVEL ESTATAL

A variación relativa de paro rexistrado de mozos entre 16-29 anos a nivel estatal é a mensual, do mes de abril, cun saldo negativo do 6,68% e a interanual un saldo negativo do 12,26%.

ABRIL 2023	VARIACIÓN MARZO 2023		VARIACIÓN ABRIL 2022	
407.015	-29.112		-56.861	
	-6,68 %		-12,26 %	