



FEBRERO 2019

Jóvenes de 16 a 29 años

El paro registrado alcanza en febrero la cifra de 570.795 personas entre los menores de 30 años y cae un 3,98% en el último año

Al finalizar el mes de febrero, el número de **jóvenes de 16 a 29 años** registrados en las oficinas de los servicios públicos de empleo era de **570.795**; un 2,04% más que en el mes anterior, lo que supone una subida de 11.426 personas. Por otro lado, hay 23.638 personas menos que en febrero de 2018, lo que representa un descenso interanual del 3,98 %.

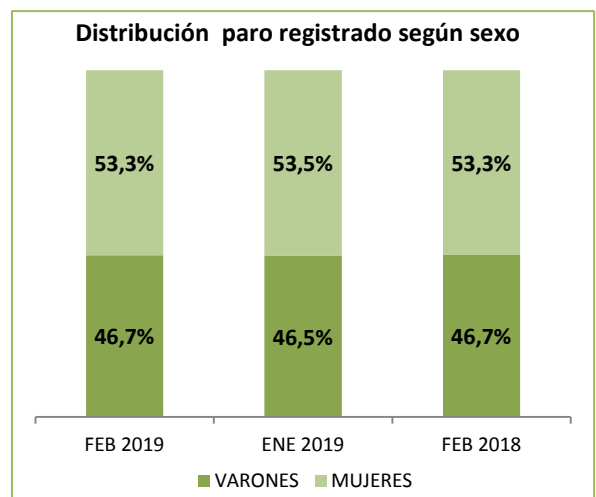
FEBRERO 2019	Variación MENSUAL	Variación ANUAL
570.795	 11.426	 23.638
	2,04%	

El **peso de la gente joven** en el conjunto del paro registrado se ha mantenido ligeramente estable durante el último año, **alcanzando el 17,4%**.

Según sexo

Mayor presencia de las mujeres en el paro registrado. Por sexo la distribución en febrero es 53,3% mujeres y 46,7% varones.

El paro subió más, en términos relativos, entre los varones. La cifra masculina ha alcanzado 266.288 personas, un 2,4% más que en enero pasado. Entre las mujeres se ha situado en 304.507, un 1,7% más. Respecto al año anterior, se ha dado una caída de 12.365 personas entre las mujeres y de 11.273 entre los varones.



Por edades

De cada 13 desempleados jóvenes registrados 7 tienen 25 y más años. La composición según edades es como sigue: un 34,8% tiene entre 20 y 24 años, un 12,2% son menores de 20 años, y el 53,0% tiene entre 25 y 29 años.

En febrero el paro subió en todos los grupos de edad. En el grupo de 16 a 19 años subió un 7,4%, alcanzando la cifra de 69.602 parados; entre los 20 y 24 años se situó en 198.797, un 3,2% más y entre los 25 y los 29 años aumentó un 0,2%, llegando hasta 302.396 parados.

En el último año el paro baja en cuatro de los seis grupos de edad y sexo. Los principales descensos de paro anual se dan en los varones de 25 a 29 años con un 5,1% menos y entre las mujeres de esa misma edad con un 4,9%. Sube en el grupo de 16 a 19 años, un 2,6% entre las mujeres y un 1,5% entre los varones.

FEBRERO 2019

Jóvenes de 16 a 29 años

En comunidades y provincias

Nueve comunidades tienen porcentajes de jóvenes en el paro registrado por debajo de la media estatal. En Galicia (13,2%), La Rioja (15,0%) y País Vasco (15,3%) se dan los porcentajes más bajos. Las comunidades con porcentajes más elevados son Baleares (24,5%), Extremadura (21,1%) y Murcia (20,4%). En Ceuta se alcanza el 26,4% y en Melilla el 26,8%.

Por provincias, las mayores tasas se encuentran en Jaén con un 22,6%, Cáceres con el 21,6% y Badajoz con el 20,8%. En Pontevedra (12,8%), A Coruña (12,9%) y Ourense (14,1%) se producen los porcentajes más bajos.

En el último mes el paro bajó en cuatro comunidades. Las caídas han tenido lugar en Aragón (-2,7%), Baleares (-2,3%), La Rioja (-1,3%) y Extremadura (-1,0%). Y ha crecido más en la Comunidad de Madrid (+4,1%), Murcia (+3,3%), Navarra (+3,2%) y Asturias (+3,1%). En Ceuta sube un 4,6% y en Melilla sube un 17,2%.

Son trece las provincias donde bajó el paro este mes de febrero. Destacan especialmente los descensos en Huesca con un 6,9%, Huelva con un 5,5% y Teruel con un 5,1%. Las subidas más elevadas se dan en Jaén (+15,9%), Guadalajara (+7,7%) y Castellón (+5,7%).

Respecto a febrero de 2018, el paro ha descendido en trece comunidades. En Extremadura (-10,1%), Castilla-La Mancha (-10,0%), Asturias (-6,9%) y Galicia (-6,2%), se dan los descensos más notables. Sube en Cataluña (+1,5%), Canarias (+0,9%), País Vasco (+0,8%) y Cantabria (+0,1%). En Ceuta baja un 8,4% y en Melilla sube un 7,7%.

En los últimos doce meses el paro bajó en treinta y cuatro provincias. Donde más se ha reducido ha sido en Ciudad Real un 12,6%, Badajoz un 11,6% y Zamora 11,7%. Los aumentos más importantes se han registrado en Burgos (+3,5%), Girona (+2,4%) y Barcelona (+2,0%).

VARIACIONES RELATIVAS DE PARO REGISTRADO JOVEN (16-29 AÑOS) POR COMUNIDADES Y CIUDADES AUTÓNOMAS

