



PARO MES DE XULLO 2019 GALICIA

O paro baixou en Galicia durante o mes de xullo en 4.328 persoas, o que supón un descenso de 2,79% con respecto ao mes de xuño do 2019. No referente aos datos interanuais diminúe nun 7,64%, é dicir 12.491 persoas menos con respecto ao mes de xullo de 2018. O paro, no mes de xullo de 2019, baixou con respecto ao mes de xuño de 2019 nas provincias de: A Coruña 2,61%, Lugo 2,60% , Ourense 3,14% e Pontevedra 2,91%. Interanualmente o paro descendeu en todas as provincias: A Coruña 8,26%, Lugo 9,56%, Ourense 8,75% e Pontevedra 6,18%.

XULLO 2019	VARIACIÓN XUÑO 2019		VARIACIÓN XULLO 2018	
150.921	-4.328		-12.491	
	-2,79%		-7,64%	

Evolución do Paro rexistrado en Galicia por provincias

A Coruña

XULLO 2019	VARIACIÓN MENSUAL XUÑO 2019			VARIACIÓN ANUAL XULLO 2018		
	Absoluta	Relativa	Dato	Absoluta	Relativa	Dato
60.270	-1.615	-2,61%	61.885	-5.428	-8,26%	65.698

Lugo

XULLO 2019	VARIACIÓN MENSUAL XUÑO 2019			VARIACIÓN ANUAL XULLO 2018		
	Absoluta	Relativa	Dato	Absoluta	Relativa	Dato
14.487	-387	-2,60%	14.874	-1.531	-9,56%	16.018

Ourense

XULLO 2019	VARIACIÓN MENSUAL XUÑO 2019			VARIACIÓN ANUAL XULLO 2018		
	Absoluta	Relativa	Dato	Absoluta	Relativa	Dato
17.101	-554	-3,14%	17.655	-1.639	-8,75%	18.740

Pontevedra

XULLO 2019	VARIACIÓN MENSUAL XUÑO 2019			VARIACIÓN ANUAL XULLO 2018		
	Absoluta	Relativa	Dato	Absoluta	Relativa	Dato
59.063	-1.772	-2,91%	60.835	-3.893	-6,18%	62.956

PARO XUVENIL XUÑO MENORES DE 25 ANOS

O paro xuvenil en en Galicia no mes de xullo de 2019, no tramo de menores de 25 anos e con respecto ao **total de parados**, foi do 4,26%, ocupando Galicia a primeira posición por baixo do total estatal que é de 7,29%.

CCAA	TOTAL PARADOS	< DE 25	CCAA
Andalucía	752.799	59.931	7,96%
Aragón	60.454	5.629	9,31%
P. Asturias	65.366	4.075	6,23%
Illes Balears	37.505	3.268	8,71%
Canarias	204.662	11.623	5,68%
Cantabria	31.665	1.967	6,21%
Castela-A Mancha	163.035	13.690	8,40%
Castela-León	131.973	10.573	8,01%
Cataluña	358.830	23.318	6,50%
Com. Valenciana	351.969	25.163	7,15%
Extremadura	91.959	8.481	9,22%
Galicia	150.921	6.429	4,26%
Com. de Madrid	335.510	23.783	7,09%
Rexión Murcia	93.818	7.866	8,38%
Com. Foral Navarra	31.002	2.688	8,67%
País Vasco	113.084	7.454	6,59%
A Rioxa	15.154	869	5,73%
Ceuta	11.882	1.426	12,00%
Melilla	9.845	1.342	13,63%
TOTAL	3.011.433	219.575	7,29%

Entre os mozos e mozas, de 16 a 24 anos rexistrados no paro no mes de xullo, por baixo da porcentaxe estatal, atópanse nove coa porcentaxe máis baixa: sendo Galicia a que ocupa o primeiro lugar cun 4,26%, seguida de Canarias 5,68%, A Rioxa 5,73%, Cantabria 6,21%, Principado de Asturias 6,23%, Cataluña 6,50%, País Vasco 6,59%, Comunidade de Madrid 7,09% e Comunidade Valenciana 7,15%.

As comunidades por enriba do total estatal son: Andalucía 7,96%, Castela – León 8,01%, Rexión de Murcia 8,38%, Castela – A Mancha 8,40%, Comunidade Foral de Navarra 8,67%, Illes Balears 8,71%, Extremadura 9,22%, Aragón 9,31%, Ceuta 12,00%, Melilla 13,63%.

A nivel Galicia

Ao finalizar o mes de xullo, o número de menores de 25 anos rexistrados nas oficinas dos servizos públicos de emprego foi de 6.429, un 6,85% menos que o pasado mes de xuño, o que supuxo unha baixada de 473 persoas. Doutra banda, hai 930 persoas menos que en xullo de 2018, un descenso interanual do 12,64%.

Paro rexistrado en Galicia por sexo en < 25

SEXO	XULLO 2019	XUÑO 2019	XULLO 2018
HOMES	3.333	3.634	3.835
MULLERES	3.096	3.268	3.524
TOTAIS	6.429	6.902	7.359

Evolución do Paro rexistrado en Galicia en < 25

XULLO 2019	VARIACIÓN MENSUAL XUÑO 2019			VARIACIÓN ANUAL XULLO 2018		
	Absoluta	Relativa	Dato	Absoluta	Relativa	Dato
6.429	-473	-6,85%	6.902	-930	-12,64%	7.359

Por provincias a porcentaxe de menores de 25 anos rexistrados no paro no mes de xullo, con respecto ao pasado mes de xuño, baixou en : A Coruña 4,92%, Lugo 4,26%, Ourense 10,95% e Pontevedra 8,15%, . En canto a variación anual con respecto a xullo de 2018, temos descenso interanual en: A Coruña 11,91%, Lugo 18,28%, Ourense 18,21% e Pontevedra 9,55%.

Paro rexistrado en Galicia por sexo e provincias < 25

SEXO	A CORUÑA	LUGO	OURENSE	PONTEVEDRA
HOMES	1.290	337	409	1.297
MULLERES	1.283	338	404	1.071
TOTAIS	2.573	675	813	2.368

Evolución do Paro rexistrado en Galicia por provincias < 25

A Coruña

XULLO 2019	VARIACIÓN MENSUAL XUÑO 2019			VARIACIÓN ANUAL XULLO 2018		
	Absoluta	Relativa	Dato	Absoluta	Relativa	Dato
2.573	-133	-4,92%	2.706	-348	-11,91%	2.921

Lugo

XULLO 2019	VARIACIÓN MENSUAL XUÑO 2019			VARIACIÓN ANUAL XULLO 2018		
	Absoluta	Relativa	Dato	Absoluta	Relativa	Dato
675	-30	-4,26%	705	-151	-18,28%	826

Ourense



XULLO 2019	VARIACIÓN MENSUAL XUÑO 2019			VARIACIÓN ANUAL XULLO 2018		
	Absoluta	Relativa	Dato	Absoluta	Relativa	Dato
813	-100	-10,95%	913	-181	-18,21%	994

Pontevedra

XULLO 2019	VARIACIÓN MENSUAL XUÑO 2019			VARIACIÓN ANUAL XULLO 2018		
	Absoluta	Relativa	Dato	Absoluta	Relativa	Dato
2.368	-210	-8,15%	2.578	-250	-9,55%	2.618

A nivel estatal

Ao finalizar o mes de xullo, o número de menores de 25 anos rexistrados nas oficinas dos servizos públicos de emprego foi de 219.575, un descenso do 2,10% con respecto ao pasado mes de xuño, o que supuxo unha baixada de 4.716 persoas. Doutra banda, hai 18.076 persoas menos que en xullo de 2018, un descenso interanual do 7,61%.

XULLO 2019	VARIACIÓN MENSUAL XUÑO 2019		VARIACIÓN ANUAL XULLO 2018	
219.575	-4.716		-18.076	
	-2,10%		-7,61%	