



## PARO MES DE XULLO 2019 GALICIA

O paro baixou en Galicia durante o mes de xullo en 4.328 persoas, o que supón un descenso de 2,79% con respecto ao mes de xuño do 2019. No referente aos datos interanuais diminúe nun 7,64%, é dicir 12.491 persoas menos con respecto ao mes de xullo de 2018. O paro, no mes de xullo de 2019, baixou con respecto ao mes de xuño de 2019 nas provincias de: A Coruña 2,61%, Lugo 2,60% , Ourense 3,14% e Pontevedra 2,91%. Interanualmente o paro descendeu en todas as provincias: A Coruña 8,26%, Lugo 9,56%, Ourense 8,75% e Pontevedra 6,18%.

XULLO 2019	VARIACIÓN XUÑO 2019		VARIACIÓN XULLO 2018	
150.921	-4.328		-12.491	
	-2,79%		-7,64%	

### Evolución do Paro rexistrado en Galicia por provincias

#### A Coruña

XULLO 2019	VARIACIÓN MENSUAL XUÑO 2019			VARIACIÓN ANUAL XULLO 2018		
	Absoluta	Relativa	Dato	Absoluta	Relativa	Dato
60.270	-1.615	-2,61%	61.885	-5.428	-8,26%	65.698

#### Lugo

XULLO 2019	VARIACIÓN MENSUAL XUÑO 2019			VARIACIÓN ANUAL XULLO 2018		
	Absoluta	Relativa	Dato	Absoluta	Relativa	Dato
14.487	-387	-2,60%	14.874	-1.531	-9,56%	16.018

#### Ourense

XULLO 2019	VARIACIÓN MENSUAL XUÑO 2019			VARIACIÓN ANUAL XULLO 2018		
	Absoluta	Relativa	Dato	Absoluta	Relativa	Dato
17.101	-554	-3,14%	17.655	-1.639	-8,75%	18.740

#### Pontevedra

XULLO 2019	VARIACIÓN MENSUAL XUÑO 2019			VARIACIÓN ANUAL XULLO 2018		
	Absoluta	Relativa	Dato	Absoluta	Relativa	Dato
59.063	-1.772	-2,91%	60.835	-3.893	-6,18%	62.956

## PARO XUVENIL XULLO DE 25 A 29 ANOS

### GALICIA E CCAA

O paro xuvenil en Galicia no mes de xullo de 2019, no tramo de 25-29 anos e con respecto ao **total de parados**, foi do 4,26% ocupando Galicia a primeira posición por baixo do total estatal que é de 8,54%.

CCAA	TOTAL PARADOS	25-29 ANOS	CCAA
Andalucía	752.799	73.341	9,74%
Aragón	60.454	5.245	8,68%
P. Asturias	65.366	4.925	7,53%
Illes Balears	37.505	3.102	8,27%
Canarias	204.662	16.586	8,10%
Cantabria	31.665	2.437	7,70%
Castela-A.Mancha	163.035	13.880	8,51%
Castela-León	131.973	11.205	8,50%
Cataluña	358.830	26.823	7,48%
Com. Valenciana	351.969	27.591	7,84%
Extremadura	91.959	8.798	9,57%
<b>Galicia</b>	<b>150.921</b>	<b>11.209</b>	<b>7,43%</b>
Com. de Madrid	335.510	27.403	8,17%
Rexión Murcia	93.818	8.588	9,15%
Com. Foral Navarra	31.002	2.764	8,92%
País Vasco	113.084	9.459	8,36%
A Rioxa	15.154	1.168	7,71%
Ceuta	11.882	1.465	12,33%
Melilla	9.845	1.115	11,33%
<b>TOTAL</b>	<b>3.011.433</b>	<b>257.104</b>	<b>8,54%</b>

Entre os mozos e mozas, de 25 a 29 anos rexistrados no paro no mes de xullo, por baixo da porcentaxe estatal, atópanse doce coa porcentaxe máis baixa: sendo Galicia a que ocupa o primeiro lugar cun 7,43%, seguida de Cataluña cun 7,48%, P. de Asturias 7,53%, Cantabria 7,70%, A Rioxa 7,71%, Comunidade Valenciana 7,84%, Canarias 8,10%, Comunidade de Madrid 8,17%, Illes Balears 8,27%, País Vasco 8,36%, Castela e León 8,50%, Castela – A Mancha 8,51%.

As comunidades por enriba do total estatal son: Aragón 8,68%, Com. Foral de Navarra 8,92%, Rexión de Murcia 9,15%, Extremadura 9,57%, Andalucía 9,74%, Melilla 11,33% e Ceuta 12,33%.

### A nivel Galicia

Ao finalizar o mes de xullo, o número de mozos e mozas de 25 a 29 anos rexistrados nas oficinas dos servizos públicos de emprego foi de 11.209 un 6,08% menos que no pasado mes de xuño, o que supuxo unha baixada de 725 persoas. Doutra banda, hai 1.128 persoas menos que en xullo de 2018, un descenso interanual do 9,14%.

## Paro rexistrado en Galicia por sexo de 25 – 29 anos

SEXO	XULLO 2019	XUÑO 2019	XULLO 2018
HOMES	4.869	5.366	5.282
MULLERES	6.340	6.568	7.055
<b>TOTAIS</b>	11.209	11.934	12.337

## Evolución do Paro rexistrado en Galicia de 25 – 29 anos

XULLO 2019	VARIACIÓN MENSUAL XUÑO 2019			VARIACIÓN ANUAL XULLO 2018		
	Absoluta	Relativa	Dato	Absoluta	Relativa	Dato
11.209	-725	-6,08%	11.934	-1.128	-9,14%	12.337

Por provincias a porcentaxe de mozos e mozas de 25 a 29 anos rexistrados no paro no mes de xullo, con respecto ao pasado mes de xuño, baixou: A Coruña 5,32%, Lugo 6,51%, Ourense 6,09% e na provincia de Pontevedra 6,70%. En canto a variación anual con respecto a xullo de 2018, temos descenso interanual en: A Coruña 10,07%, Lugo 11,15%, Ourense 16,65% e Pontevedra 4,97%.

## Paro rexistrado en Galicia por sexo e provincias de 25 a 29 anos

SEXO	A CORUÑA	LUGO	OURENSE	PONTEVEDRA
HOMES	1.874	488	589	1.918
MULLERES	2.503	675	738	2.424
<b>TOTAIS</b>	4.377	1.163	1.327	4.342

## Evolución do Paro rexistrado en Galicia por provincias de 25– 29 anos

### A Coruña

XULLO 2019	VARIACIÓN MENSUAL XUÑO 2019			VARIACIÓN ANUAL XULLO 2018		
	Absoluta	Relativa	Dato	Absoluta	Relativa	Dato
4.377	-246	-5,32%	4.623	-490	-10,07%	4.867

### Lugo

XULLO 2019	VARIACIÓN MENSUAL XUÑO 2019			VARIACIÓN ANUAL XULLO 2018		
	Absoluta	Relativa	Dato	Absoluta	Relativa	Dato
1.163	-81	-6,51%	1.244	-146	-11,15%	1.309

### Ourense



XULLO 2019	VARIACIÓN MENSUAL XUÑO 2019			VARIACIÓN ANUAL XULLO 2018		
	Absoluta	Relativa	Dato	Absoluta	Relativa	Dato
1.327	-86	-6,09%	1.413	-265	-16,65%	1.592

### Pontevedra

XULLO 2019	VARIACIÓN MENSUAL XUÑO 2019			VARIACIÓN ANUAL XULLO 2018		
	Absoluta	Relativa	Dato	Absoluta	Relativa	Dato
4.342	-312	-6,70%	4.654	-227	-4,97%	4.569

### A nivel estatal

Ao finalizar o mes de xullo, o número de mozos e mozas de 25 a 29 anos rexistrados nas oficinas dos servizos públicos de emprego foi de 257.104 unha subida do 0,64% con respecto ao pasado mes de xuño, o que supuxo unha subida de 1.645 persoas. Doutra banda, hai 14.313 persoas menos no paro que en xullo de 2018, un descenso interanual do 5,27%.

XULLO 2019	VARIACIÓN XUÑO 2019		VARIACIÓN XULLO 2018	
257.104	1.645		-14.313	
	0,64%		-5,27%	