



PARO MES DE XULLO 2019 GALICIA

O paro baixou en Galicia durante o mes de xullo en 4.328 persoas, o que supón un descenso de 2,79% con respecto ao mes de xuño do 2019. No referente aos datos interanuais disminúe nun 7,64%, é dicir 12.491 persoas menos con respecto ao mes de xullo de 2018. O paro, no mes de xullo de 2019, baixou con respecto ao mes de xuño de 2019 nas provincias de: A Coruña 2,61%, Lugo 2,60% , Ourense 3,14% e Pontevedra 2,91%. Interanualmente o paro descendeu en todas as provincias: A Coruña 8,26%, Lugo 9,56%, Ourense 8,75% e Pontevedra 6,18%.

XULLO 2019	VARIACIÓN XUÑO 2019		VARIACIÓN XULLO 2018	
150.921	-4.328		-12.491	
	-2,79%		-7,64%	

Evolución do Paro rexistrado en Galicia por provincias

A Coruña

XULLO 2019	VARIACIÓN MENSUAL XUÑO 2019			VARIACIÓN ANUAL XULLO 2018		
	Absoluta	Relativa	Dato	Absoluta	Relativa	Dato
60.270	-1.615	-2,61%	61.885	-5.428	-8,26%	65.698

Lugo

XULLO 2019	VARIACIÓN MENSUAL XUÑO 2019			VARIACIÓN ANUAL XULLO 2018		
	Absoluta	Relativa	Dato	Absoluta	Relativa	Dato
14.487	-387	-2,60%	14.874	-1.531	-9,56%	16.018

Ourense

XULLO 2019	VARIACIÓN MENSUAL XUÑO 2019			VARIACIÓN ANUAL XULLO 2018		
	Absoluta	Relativa	Dato	Absoluta	Relativa	Dato
17.101	-554	-3,14%	17.655	-1.639	-8,75%	18.740

Pontevedra

XULLO 2019	VARIACIÓN MENSUAL XUÑO 2019			VARIACIÓN ANUAL XULLO 2018		
	Absoluta	Relativa	Dato	Absoluta	Relativa	Dato
59.063	-1.772	-2,91%	60.835	-3.893	-6,18%	62.956

PARO XUVENIL XULLO DE 16 A 29 ANOS

GALICIA E CCAA

O paro xuvenil en Galicia no mes de xullo de 2019, no tramo de 16-29 anos e con respecto ao **total de parados**, foi do 11,69% ocupando Galicia a primeira posición por baixo do total estatal que é de 15,83%.

CCAA	TOTAL PARADOS	16-29 ANOS	CCAA
Andalucía	752.799	133.272	17,70%
Aragón	60.454	10.874	17,99%
P. Asturias	65.366	9.000	13,77%
Illes Balears	37.505	6.370	16,98%
Canarias	204.662	28.209	13,78%
Cantabria	31.665	4.404	13,91%
Castilla-L.Mancha	163.035	27.570	16,91%
Castilla-León	131.973	21.778	16,50%
Cataluña	358.830	50.141	13,97%
Com. Valenciana	351.969	52.754	14,99%
Extremadura	91.959	17.279	18,79%
Galicia	150.921	17.638	11,69%
Com. de Madrid	335.510	51.186	15,26%
Rexión Murcia	93.818	16.454	17,54%
Com. Foral Navarra	31.002	5.452	17,59%
País Vasco	113.084	16.913	14,96%
A Rioxa	15.154	2.037	13,44%
Ceuta	11.882	2.891	24,33%
Melilla	9.845	2.457	24,96%
TOTAL	3.011.433	476.679	15,83%

Entre os mozos e mozas, de 16 a 29 anos rexistrados no paro no mes de xullo, por baixo da porcentaxe estatal, atópanse nove coa porcentaxe máis baixa: sendo Galicia a que ocupa o primeiro lugar cun 11,69%, seguida de, A Rioxa 13,44%, P. de Asturias 13,77%, Canarias 13,78%, Cantabria 13,91%, Cataluña 13,91%, País Vasco 14,96%, Comunidade Valenciana 14,99% e Comunidade de Madrid 15,26%.

As comunidades por enriba do total estatal son: Castela – León 16,50%, Castela – A Mancha 16,91%, Illes Balears 16,98%, Rexión de Murcia 17,54%, Comunidade Foral de Navarra 17,59%, Andalucía 17,70%, Aragón 17,99%, Extremadura 18,79%, Ceuta 24,33% e Melilla 24,96%.

A nivel Galicia

Ao finalizar o mes de xullo, o número de mozos e mozas de 16 a 29 anos rexistrados nas oficinas dos servizos públicos de emprego foi de 17.638 un 6,36% menos que o pasado mes de xuño, o que supuxo un descenso de 1.198 persoas. Doutra banda, hai 2.058 persoas menos que en xullo de 2018, un descenso interanual do 10,45%.

Paro rexistrado en Galicia por sexo de 16 – 29 anos

SEXO	XULLO 2019	XUÑO 2019	XULLO 2018
HOMES	8.202	9.000	9.117
MULLERES	9.436	9.836	10.579
TOTAIS	17.638	18.836	19.696

Evolución do Paro rexistrado en Galicia de 16 – 29 anos

XULLO 2019	VARIACIÓN MENSUAL XUÑO 2019			VARIACIÓN ANUAL XULLO 2018		
	Absoluta	Relativa	Dato	Absoluta	Relativa	Dato
17.638	-1.198	-6,36%	18.836	-2.058	-10,45%	19.696

Por provincias a porcentaxe de mozos e mozas de 16 a 29 anos rexistrados no paro no mes de xullo, con respecto ao pasado mes de xuño, baixou: A Coruña 5,17%, Lugo 5,70%, Ourense 8% e Pontevedra 7,22%. En canto a variación anual con respecto ao mes de xullo de 2018, temos descenso interanual en: A Coruña 10,76%, Lugo 13,91%, Ourense 17,25% e Pontevedra 6,64%.

Paro rexistrado en Galicia por sexo e provincias de 16 a 29 anos

SEXO	A CORUÑA	LUGO	OURENSE	PONTEVEDRA
HOMES	3.164	825	998	3.215
MULLERES	3.786	1.013	1.142	3.495
TOTAIS	6.950	1.838	2.140	6.710

Evolución do Paro rexistrado en Galicia por provincias de 16 – 29 anos

A Coruña

XULLO 2019	VARIACIÓN MENSUAL XUÑO 2019			VARIACIÓN ANUAL XULLO 2018		
	Absoluta	Relativa	Dato	Absoluta	Relativa	Dato
6.950	-379	-5,17%	7.329	-838	-10,76%	7.788

Lugo

XULLO 2019	VARIACIÓN MENSUAL XUÑO 2019			VARIACIÓN ANUAL XULLO 2018		
	Absoluta	Relativa	Dato	Absoluta	Relativa	Dato
1.838	-111	-5,70%	1.949	-297	-13,91%	2.135

Ourense



XULLO 2019	VARIACIÓN MENSUAL XUÑO 2019			VARIACIÓN ANUAL XULLO 2018		
	Absoluta	Relativa	Dato	Absoluta	Relativa	Dato
2.140	-186	-8%	2.326	-446	-17,25%	2.586

Pontevedra

XULLO 2019	VARIACIÓN MENSUAL XUÑO 2019			VARIACIÓN ANUAL XULLO 2018		
	Absoluta	Relativa	Dato	Absoluta	Relativa	Dato
6.710	-522	-7,22%	7.232	-477	-6,64%	7.187

A nivel estatal

Ao finalizar o mes de xullo, o número de mozos e mozas de 16 a 29 anos rexistrados nas oficinas dos servizos públicos de emprego foi de 476.679 un descenso do 0,64% con respecto ao pasado mes de xuño, o que supuxo un descenso de 3.071 persoas. Doutra banda, hai 32.389 persoas menos no paro que en xullo de 2018, un descenso interanual do 6,36%.

XULLO 2019	VARIACIÓN XUÑO 2019		VARIACIÓN XULLO 2018	
476.679	-3.071		-32.389	
	-0,64%		-6,36%	