



PARO MES DE MAIO 2019 GALICIA

O paro baixou en Galicia durante o mes de xuño en 5.556 persoas, o que supón un descenso de 3,46% con respecto ao mes de maio do 2019. No referente aos datos interanuais diminúe nun 8,71%, é dicir 14.816 persoas menos con respecto ao mes de xuño de 2018. O paro, no mes de xuño de 2019, baixou con respecto ao mes de maio de 2019 nas provincias de: A Coruña 2,97%, Lugo 3,25% , Ourense 2,49% e Pontevedra 4,27%. Interanualmente o paro descendeu en todas as provincias: A Coruña 9,35%, Lugo 10,29%, Ourense 8,88% e Pontevedra 7,60%.

XUÑO 2019	VARIACIÓN MAIO 2019		VARIACIÓN XUÑO 2018	
155.249	-5.556		-14.816	
	-3,46%		-8,71%	

Evolución do Paro rexistrado en Galicia por provincias

A Coruña

XUÑO 2019	VARIACIÓN MENSUAL MAIO 2019			VARIACIÓN ANUAL XUÑO 2018		
	Absoluta	Relativa	Dato	Absoluta	Relativa	Dato
61.885	-1.893	-2,97%	63.778	-6.384	-9,35%	68.269

Lugo

XUÑO 2019	VARIACIÓN MENSUAL MAIO 2019			VARIACIÓN ANUAL XUÑO 2018		
	Absoluta	Relativa	Dato	Absoluta	Relativa	Dato
14.874	-499	-3,25%	15.373	-1.706	-10,29%	16.580

Ourense

XUÑO 2019	VARIACIÓN MENSUAL MAIO 2019			VARIACIÓN ANUAL XUÑO 2018		
	Absoluta	Relativa	Dato	Absoluta	Relativa	Dato
17.655	-451	-2,49%	18.106	-1.720	-8,88%	19.375

Pontevedra

XUÑO 2019	VARIACIÓN MENSUAL MAIO 2019			VARIACIÓN ANUAL XUÑO 2018		
	Absoluta	Relativa	Dato	Absoluta	Relativa	Dato
60.835	-2.713	-4,27%	63.548	-5.006	-7,60%	65.841

PARO XUVENIL XUÑO MENORES DE 25 ANOS

O paro xuvenil en Galicia no mes de xuño de 2019, no tramo de menores de 25 anos e con respecto ao **total de parados**, foi do 4,45%, ocupando Galicia a primeira posición por baixo do total estatal que é de 7,44%.

CCAA	TOTAL PARADOS	< DE 25	CCAA
Andalucía	757.899	60.483	7,98%
Aragón	59.508	5.715	9,60%
P. Asturias	67.526	4.365	6,46%
Illes Balears	36.372	3.329	9,15%
Canarias	202.683	12.178	6,01%
Cantabria	33.328	2.197	6,59%
Castela-A Mancha	163.325	14.009	8,58%
Castela-León	133.242	11.102	8,33%
Cataluña	357.272	23.884	6,69%
Com. Valenciana	351.330	26.000	7,40%
Extremadura	92.073	8.370	9,09%
Galicia	155.249	6.902	4,45%
Com. de Madrid	334.602	23.838	7,12%
Rexión Murcia	94.273	8.225	8,72%
Com. Foral Navarra	30.376	2.636	8,68%
País Vasco	111.343	7.431	6,67%
A Ríoxa	14.809	890	6,01%
Ceuta	11.374	1.421	12,49%
Melilla	9.102	1.314	14,44%
TOTAL	3.015.686	224.289	7,44%

Entre os mozos e mozas, de 16 a 24 anos rexistrados no paro no mes de xuño, por baixo da porcentaxe estatal, atópanse nove coa porcentaxe máis baixa: sendo Galicia a que ocupa o primeiro lugar cun 4,45%, seguida de Canarias 6,01%, A Ríoxa 6,01%, Principado de Asturias 6,46%, Cantabria 6,59%, País Vasco 6,67%, Cataluña 6,69%, Comunidade de Madrid 7,12% e Comunidade Valenciana 7,40%.

As comunidades por enriba do total estatal son: Andalucía 7,98%, Castela – León 8,33%, Castela – A Mancha 8,58%, Comunidade Foral de Navarra 8,68%, Rexión de Murcia 8,72%, Extremadura 9,09%, Illes Balears 9,15%, Aragón 9,60%, Ceuta 12,49%, Melilla 14,44%.

A nivel Galicia

Ao finalizar o mes de xuño, o número de menores de 25 anos rexistrados nas oficinas dos servizos públicos de emprego foi de 6.902, un 10,35% menos que o pasado mes de maio, o que supuxo unha baixada de 797 persoas. Doutra banda, hai 869 persoas menos que en xuño de 2018, un descenso interanual do 11,18%.

Paro rexistrado en Galicia por sexo en < 25

SEXO	XUÑO 2019	MAIO 2019	XUÑO 2018
HOMES	3.634	3.960	4.091
MULLERES	3.268	3.739	3.680
TOTAIS	6.902	7.699	7.771

Evolución do Paro rexistrado en Galicia en < 25

XUÑO 2019	VARIACIÓN MENSUAL MAIO 2019			VARIACIÓN ANUAL XUÑO 2018		
	Absoluta	Relativa	Dato	Absoluta	Relativa	Dato
6.902	-797	-10,35%	7.699	-869	-11,18%	7.771

Por provincias a porcentaxe de menores de 25 anos rexistrados no paro no mes de xuño, con respecto ao pasado mes de maio, baixou en : A Coruña 10,46%, Lugo 8,56%, Ourense 9,69% e Pontevedra 10,95%, . En canto a variación anual con respecto a xuño de 2018, temos descenso interanual en: A Coruña 13,35%, Lugo 13,92%, Ourense 11,01% e Pontevedra 8,03%.

Paro rexistrado en Galicia por sexo e provincias < 25

SEXO	A CORUÑA	LUGO	OURENSE	PONTEVEDRA
HOMES	1.394	354	487	1.399
MULLERES	1.312	351	426	1.179
TOTAIS	2.706	705	913	2.578

Evolución do Paro rexistrado en Galicia por provincias < 25

A Coruña

XUÑO 2019	VARIACIÓN MENSUAL MAIO 2019			VARIACIÓN ANUAL XUÑO 2018		
	Absoluta	Relativa	Dato	Absoluta	Relativa	Dato
2.706	-316	-10,46%	3.022	-417	-13,35%	3.123

Lugo

XUÑO 2019	VARIACIÓN MENSUAL MAIO 2019			VARIACIÓN ANUAL XUÑO 2018		
	Absoluta	Relativa	Dato	Absoluta	Relativa	Dato
705	-66	-8,56%	771	-114	-13,92%	819

Ourense



XUÑO 2019	VARIACIÓN MENSUAL MAIO 2019			VARIACIÓN ANUAL XUÑO 2018		
	Absoluta	Relativa	Dato	Absoluta	Relativa	Dato
913	-98	-9,69%	1.011	-113	-11,01%	1.026

Pontevedra

XUÑO 2019	VARIACIÓN MENSUAL MAIO 2019			VARIACIÓN ANUAL XUÑO 2018		
	Absoluta	Relativa	Dato	Absoluta	Relativa	Dato
2.578	-317	-10,95%	2.895	-225	-8,03%	2.803

A nivel estatal

Ao finalizar o mes de xuño, o número de menores de 25 anos rexistrados nas oficinas dos servizos públicos de emprego foi de 224.291, un descenso do 6,65% con respecto ao pasado mes de maio, o que supuxo unha baixada de 15.968 persoas. Doutra banda, hai 15.883 persoas menos que en xuño de 2018, un descenso interanual do 6,61%.

XUÑO 2019	VARIACIÓN MENSUAL MAIO 2019			VARIACIÓN ANUAL XUÑO 2018		
	Absoluta	Relativa		Absoluta	Relativa	
224.291	-15.968			-15.883		
		-6,65%			-6,61%	