



PARO MES DE XUÑO 2019 GALICIA

O paro baixou en Galicia durante o mes de xuño en 5.556 persoas, o que supón un descenso de 3,46% con respecto ao mes de maio do 2019. No referente aos datos interanuais diminúe nun 8,71%, é dicir 14.816 persoas menos con respecto ao mes de xuño de 2018. O paro, no mes de xuño de 2019, baixou con respecto ao mes de maio de 2019 nas provincias de: A Coruña 2,97%, Lugo 3,25% , Ourense 2,49% e Pontevedra 4,27%. Interanualmente o paro descendeu en todas as provincias: A Coruña 9,35%, Lugo 10,29%, Ourense 8,88% e Pontevedra 7,60%.

XUÑO 2019	VARIACIÓN MAIO 2019		VARIACIÓN XUÑO 2018	
155.249	-5.556		-14.816	
	-3,46%		-8,71%	

Evolución do Paro rexistrado en Galicia por provincias

A Coruña

XUÑO 2019	VARIACIÓN MENSUAL MAIO 2019			VARIACIÓN ANUAL XUÑO 2018		
	Absoluta	Relativa	Dato	Absoluta	Relativa	Dato
61.885	-1.893	-2,97%	63.778	-6.384	-9,35%	68.269

Lugo

XUÑO 2019	VARIACIÓN MENSUAL MAIO 2019			VARIACIÓN ANUAL XUÑO 2018		
	Absoluta	Relativa	Dato	Absoluta	Relativa	Dato
14.874	-499	-3,25%	15.373	-1.706	-10,29%	16.580

Ourense

XUÑO 2019	VARIACIÓN MENSUAL MAIO 2019			VARIACIÓN ANUAL XUÑO 2018		
	Absoluta	Relativa	Dato	Absoluta	Relativa	Dato
17.655	-451	-2,49%	18.106	-1.720	-8,88%	19.375

Pontevedra

XUÑO 2019	VARIACIÓN MENSUAL MAIO 2019			VARIACIÓN ANUAL XUÑO 2018		
	Absoluta	Relativa	Dato	Absoluta	Relativa	Dato
60.835	-2.713	-4,27%	63.548	-5.006	-7,60%	65.841

PARO XUVENIL XUÑO DE 25 A 29 ANOS

GALICIA E CCAA

O paro xuvenil en Galicia no mes de xuño de 2019, no tramo de 25-29 anos e con respecto ao **total de parados**, foi do 7.69% ocupando Galicia a quinta posición por baixo do total estatal que é de 8,47%.

CCAA	TOTAL PARADOS	25-29 ANOS	CCAA
Andalucía	757.899	74.242	9,80%
Aragón	59.508	5.137	8,63%
P. Asturias	67.526	5.062	7,50%
Illes Balears	36.372	2.911	8,00%
Canarias	202.683	16.785	8,28%
Cantabria	33.328	2.598	7,80%
Castela-A.Mancha	163.325	13.701	8,39%
Castela-León	133.242	11.141	8,36%
Cataluña	357.272	25.970	7,27%
Com. Valenciana	351.330	26.559	7,56%
Extremadura	92.073	8.856	9,62%
Galicia	155.249	11.934	7,69%
Com. de Madrid	334.602	27.019	8,07%
Rexión Murcia	94.273	8.538	9,06%
Com. Foral Navarra	30.376	2.599	8,56%
País Vasco	111.343	8.895	7,99%
A Ríoxa	14.809	1.098	7,41%
Ceuta	11.374	1.390	12,22%
Melilla	9.102	1.024	11,25%
TOTAL	3.015.686	255.459	8,47%

Entre os mozos e mozas, de 25 a 29 anos rexistrados no paro no mes de xuño, por baixo da porcentaxe estatal, atópanse doce coa porcentaxe máis baixa: sendo Cataluña a que ocupa o primeiro lugar cun 7,27%, seguida de A Ríoxa cun 7,41%, P. de Asturias 7,50%, Comunidade Valenciana 7,56%, Galicia 7,69%, Cantabria 7,80%, País Vasco 7,99%, Illes Balears 8%, Comunidade de Madrid 8,07%, Canarias 8,28%, Castela e León 8,36%, Castela – A Mancha 8,39% .

As comunidades por enriba do total estatal son: Com. Foral de Navarra 8,56%, Aragón 8,63%, Rexión de Murcia 9,06%, Extremadura 9,62%, Andalucía 9,80%, Melilla 11,25% e Ceuta 12,22%.

A nivel Galicia

Ao finalizar o mes de xuño, o número de mozos e mozas de 25 a 29 anos rexistrados nas oficinas dos servizos públicos de emprego foi de 11.934 un 6,86% menos que no pasado mes de maio, o que supuxo unha baixada de 879 persoas. Doutra banda, hai 1.166 persoas menos que en xuño de 2018, un descenso interanual do 8,90%.

Paro rexistrado en Galicia por sexo de 25 – 29 anos

SEXO	XUÑO 2019	MAIO 2019	XUÑO 2018
HOMES	5.366	5.672	5.714
MULLERES	6.568	7.141	7.386
TOTAIS	11.934	12.813	13.100

Evolución do Paro rexistrado en Galicia de 25 – 29 anos

XUÑO 2019	VARIACIÓN MENSUAL MAIO 2019			VARIACIÓN ANUAL XUÑO 2018		
	Absoluta	Relativa	Dato	Absoluta	Relativa	Dato
11.934	-879	-6,86%	12.813	-1.166	-8.90%	13.100

Por provincias a porcentaxe de mozos e mozas de 25 a 29 anos rexistrados no paro no mes de xuño, con respecto ao pasado mes de maio, baixou: A Coruña 7,24%, Lugo 7,85%, Ourense 3,02% e na provincia de Pontevedra 7,33%. En canto a variación anual con respecto a xuño de 2018, temos descenso interanual en: A Coruña 9,62%, Lugo 10,70%, Ourense 12,72% e Pontevedra 6,41%.

Paro rexistrado en Galicia por sexo e provincias de 25 a 29 anos

SEXO	A CORUÑA	LUGO	OURENSE	PONTEVEDRA
HOMES	2.047	552	674	2.093
MULLERES	2.576	692	739	2.561
TOTAIS	4.623	1.244	1.413	4.654

Evolución do Paro rexistrado en Galicia por provincias de 25– 29 anos

A Coruña

XUÑO 2019	VARIACIÓN MENSUAL MAIO 2019			VARIACIÓN ANUAL XUÑO 2018		
	Absoluta	Relativa	Dato	Absoluta	Relativa	Dato
4.623	-361	-7,24%	4.984	-492	-9,62%	5.115

Lugo

XUÑO 2019	VARIACIÓN MENSUAL MAIO 2019			VARIACIÓN ANUAL XUÑO 2018		
	Absoluta	Relativa	Dato	Absoluta	Relativa	Dato
1.244	-106	-7,85%	1.350	-149	-10,70%	1.393

Ourense



XUÑO 2019	VARIACIÓN MENSUAL MAIO 2019			VARIACIÓN ANUAL XUÑO 2018		
	Absoluta	Relativa	Dato	Absoluta	Relativa	Dato
1.413	-44	-3,02%	1.457	206	-12,72%	1.619

Pontevedra

XUÑO 2019	VARIACIÓN MENSUAL MAIO 2019			VARIACIÓN ANUAL XUÑO 2018		
	Absoluta	Relativa	Dato	Absoluta	Relativa	Dato
4.654	-368	-7,33%	5.022	-319	-6,41%	4.973

A nivel estatal

Ao finalizar o mes de xuño, o número de mozos e mozas de 25 a 29 anos rexistrados nas oficinas dos servizos públicos de emprego foi de 255.459 un descenso do 4% con respecto ao pasado mes de maio, o que supuxo un descenso de 10.670 persoas. Doutra banda, hai 19.031 persoas menos no paro que en xuño de 2018, un descenso interanual do 6,93%.

XUÑO 2019	VARIACIÓN MAIO 2019		VARIACIÓN XUÑO 2018	
255.459	-10.670		-19.031	
	-4%		-6,93%	