



## PARO MES DE XUÑO 2019 GALICIA

O paro baixou en Galicia durante o mes de xuño en 5.556 persoas, o que supón un descenso de 3,46% con respecto ao mes de maio do 2019. No referente aos datos interanuais disminúe nun 8,71%, é dicir 14.816 persoas menos con respecto ao mes de xuño de 2018. O paro, no mes de xuño de 2019, baixou con respecto ao mes de maio de 2019 nas provincias de: A Coruña 2,97%, Lugo 3,25% , Ourense 2,49% e Pontevedra 4,27%. Interanualmente o paro descendeu en todas as provincias: A Coruña 9,35%, Lugo 10,29%, Ourense 8,88% e Pontevedra 7,60%.

| XUÑO 2019 | VARIACIÓN MAIO 2019 |   | VARIACIÓN XUÑO 2018 |   |
|-----------|---------------------|---|---------------------|---|
| 155.249   | -5.556              |  | -14.816             |  |
|           | -3,46%              |   | -8,71%              |   |

### Evolución do Paro rexistrado en Galicia por provincias

#### A Coruña

| XUÑO 2019 | VARIACIÓN MENSUAL MAIO 2019 |          |        | VARIACIÓN ANUAL XUÑO 2018 |          |        |
|-----------|-----------------------------|----------|--------|---------------------------|----------|--------|
|           | Absoluta                    | Relativa | Dato   | Absoluta                  | Relativa | Dato   |
| 61.885    | -1.893                      | -2,97%   | 63.778 | -6.384                    | -9,35%   | 68.269 |

#### Lugo

| XUÑO 2019 | VARIACIÓN MENSUAL MAIO 2019 |          |        | VARIACIÓN ANUAL XUÑO 2018 |          |        |
|-----------|-----------------------------|----------|--------|---------------------------|----------|--------|
|           | Absoluta                    | Relativa | Dato   | Absoluta                  | Relativa | Dato   |
| 14.874    | -499                        | -3,25%   | 15.373 | -1.706                    | -10,29%  | 16.580 |

#### Ourense

| XUÑO 2019 | VARIACIÓN MENSUAL MAIO 2019 |          |        | VARIACIÓN ANUAL XUÑO 2018 |          |        |
|-----------|-----------------------------|----------|--------|---------------------------|----------|--------|
|           | Absoluta                    | Relativa | Dato   | Absoluta                  | Relativa | Dato   |
| 17.655    | -451                        | -2,49%   | 18.106 | -1.720                    | -8,88%   | 19.375 |

#### Pontevedra

| XUÑO 2019 | VARIACIÓN MENSUAL MAIO 2019 |          |        | VARIACIÓN ANUAL XUÑO 2018 |          |        |
|-----------|-----------------------------|----------|--------|---------------------------|----------|--------|
|           | Absoluta                    | Relativa | Dato   | Absoluta                  | Relativa | Dato   |
| 60.835    | -2.713                      | -4,27%   | 63.548 | -5.006                    | -7,60%   | 65.841 |

## PARO XUVENIL XUÑO DE 16 A 29 ANOS

### GALICIA E CCAA

O paro xuvenil en Galicia no mes de xuño de 2019, no tramo de 16-29 anos e con respecto ao **total de parados**, foi do 12,13% ocupando Galicia a primeira posición por baixo do total estatal que é de 15,91%.

| CCAA               | TOTAL PARADOS    | 16-29 ANOS     | CCAA          |
|--------------------|------------------|----------------|---------------|
| Andalucía          | 757.899          | 134.725        | 17,78%        |
| Aragón             | 59.508           | 10.852         | 18,24%        |
| P. Asturias        | 67.526           | 9.427          | 13,97%        |
| Illes Balears      | 36.372           | 6.240          | 17,16%        |
| Canarias           | 202.683          | 28.963         | 14,29%        |
| Cantabria          | 33.328           | 4.795          | 14,39%        |
| Castilla-L.Mancha  | 163.325          | 27.710         | 16,97%        |
| Castilla-León      | 133.242          | 22.243         | 16,69%        |
| Cataluña           | 357.272          | 49.854         | 13,95%        |
| Com. Valenciana    | 351.330          | 52.559         | 14,96%        |
| Extremadura        | 92.073           | 17.226         | 18,71%        |
| <b>Galicia</b>     | <b>155.249</b>   | <b>18.836</b>  | <b>12,13%</b> |
| Com. de Madrid     | 334.602          | 50.857         | 15,20%        |
| Rexión Murcia      | 94.273           | 16.763         | 17,78%        |
| Com. Foral Navarra | 30.376           | 5.235          | 17,23%        |
| País Vasco         | 111.343          | 16.326         | 14,66%        |
| A Ríoxa            | 14.809           | 1.988          | 13,42%        |
| Ceuta              | 11.374           | 2.811          | 24,71%        |
| Melilla            | 9.102            | 2.338          | 25,69%        |
| <b>TOTAL</b>       | <b>3.015.686</b> | <b>479.750</b> | <b>15,91%</b> |

Entre os mozos e mozas, de 16 a 29 anos rexistrados no paro no mes de xuño, por baixo da porcentaxe estatal, atópanse nove coa porcentaxe máis baixa: sendo Galicia a que ocupa o primerio lugar cun 12,13%, seguida de, A Ríoxa 13,42%, Cataluña 13,95%, P. de Asturias 13,97%, Canarias 14,29%, Cantabria 14,39%, País Vasco 14,66%, Comunidade Valenciana 14,96%, e Comunidade de Madrid 15,20%.

As comunidades por enriba do total estatal son: Castela – León 16,69%, Castela – A Mancha 16,97%, Illes Balears 17,16%, Comunidade Foral de Navarra 17,23%, Rexión de Murcia 17,78%, Andalucía 17,78%, Aragón 18,24%, Extremadura 18,71%, Ceuta 24,71% e Melilla 25,69%.

### A nivel Galicia

Ao finalizar o mes de xuño, o número de mozos e mozas de 16 a 29 anos rexistrados nas oficinas dos servizos públicos de emprego foi de 18.836 un 8,17% menos que o pasado mes de maio, o que supuxo un descenso de 1.676 persoas. Doutra banda, hai 2.035 persoas menos que en xuño de 2018, un descenso interanual do 9,75%.

## Paro rexistrado en Galicia por sexo de 16 – 29 anos

| SEXO          | XUÑO 2019 | MAIO 2019 | XUÑO 2018 |
|---------------|-----------|-----------|-----------|
| HOMES         | 9.000     | 9.632     | 9.805     |
| MULLERES      | 9.836     | 10.880    | 11.066    |
| <b>TOTAIS</b> | 18.836    | 20.512    | 20.871    |

## Evolución do Paro rexistrado en Galicia de 16 – 29 anos

| XUÑO 2019 | VARIACIÓN MENSUAL<br>MAIO 2019 |          |        | VARIACIÓN ANUAL<br>XUÑO 2018 |          |        |
|-----------|--------------------------------|----------|--------|------------------------------|----------|--------|
|           | Absoluta                       | Relativa | Dato   | Absoluta                     | Relativa | Dato   |
| 18.836    | -1.676                         | -8,17%   | 20.512 | -2.035                       | -9,75%   | 20.871 |

Por provincias a porcentaxe de mozos e mozas de 16 a 29 anos rexistrados no paro no mes de xuño, con respecto ao pasado mes de maio, baixou: A Coruña 9,24%, Lugo 8,11%, Ourense 5,75% e Pontevedra 9,47%. En canto a variación anual con respecto ao mes de xuño de 2018, temos descenso interanual en: A Coruña 11,03%, Lugo 11,89%, Ourense 12,06% e Pontevedra 7%.

## Paro rexistrado en Galicia por sexo e provincias de 16 a 29 anos

| SEXO          | A CORUÑA | LUGO  | OURENSE | PONTEVEDRA |
|---------------|----------|-------|---------|------------|
| HOMES         | 3.441    | 906   | 1.161   | 3.492      |
| MULLERES      | 3.888    | 1.043 | 1.165   | 3.740      |
| <b>TOTAIS</b> | 7.329    | 1.949 | 2.326   | 7.232      |

## Evolución do Paro rexistrado en Galicia por provincias de 16 – 29 anos

### A Coruña

| XUÑO 2019 | VARIACIÓN MENSUAL<br>MAIO 2019 |          |       | VARIACIÓN ANUAL<br>XUÑO 2018 |          |       |
|-----------|--------------------------------|----------|-------|------------------------------|----------|-------|
|           | Absoluta                       | Relativa | Dato  | Absoluta                     | Relativa | Dato  |
| 7.329     | -677                           | -9,24%   | 8.006 | -909                         | -11,03%  | 8.238 |

### Lugo

| XUÑO 2019 | VARIACIÓN MENSUAL<br>MAIO 2019 |          |       | VARIACIÓN ANUAL<br>XUÑO 2018 |          |       |
|-----------|--------------------------------|----------|-------|------------------------------|----------|-------|
|           | Absoluta                       | Relativa | Dato  | Absoluta                     | Relativa | Dato  |
| 1.949     | -172                           | -8,11%   | 2.121 | -263                         | -11,89%  | 2.212 |

## Ourense



| XUÑO 2019 | VARIACIÓN MENSUAL<br>MAIO 2019 |          |       | VARIACIÓN ANUAL<br>XUÑO 2018 |          |       |
|-----------|--------------------------------|----------|-------|------------------------------|----------|-------|
|           | Absoluta                       | Relativa | Dato  | Absoluta                     | Relativa | Dato  |
| 2.326     | -142                           | -5,75%   | 2.468 | -319                         | -12,06%  | 2.645 |

## Pontevedra

| XUÑO 2019 | VARIACIÓN MENSUAL<br>MAIO 2019 |          |       | VARIACIÓN ANUAL<br>XUÑO 2018 |          |       |
|-----------|--------------------------------|----------|-------|------------------------------|----------|-------|
|           | Absoluta                       | Relativa | Dato  | Absoluta                     | Relativa | Dato  |
| 7.232     | -685                           | -9,47%   | 7.917 | -544                         | -7%      | 7.776 |

## A nivel estatal

Ao finalizar o mes de xuño, o número de mozos e mozas de 16 a 29 anos rexistrados nas oficinas dos servizos públicos de emprego foi de 479.750 un descenso do 5,26% con respecto ao pasado mes de maio, o que supuxo un descenso de 26.638 persoas. Doutra banda, hai 34.914 persoas menos no paro que en xuño de 2018, un descenso interanual do 6,78%.

| XUÑO 2019 | VARIACIÓN MAIO<br>2019 |   | VARIACIÓN XUÑO<br>2018 |   |
|-----------|------------------------|---|------------------------|---|
| 479.750   | -26.638                |  | -34.914                |  |
|           | -5,26%                 |   | -6,78%                 |   |