



PARO MES DE XANEIRO 2019 GALICIA

O paro subiu en Galicia durante o mes de xaneiro en 5.505 persoas, o que supón unha subida de 3,25% con respecto ao mes de decembro do 2018. No referente aos datos interanuais diminúe nun 7,94%, é dicir 15.086 persoas menos con respecto ao mes de xaneiro de 2018. O paro, no mes de xaneiro de 2019, subiu en todas as provincias, con respecto ao mes de decembro de 2018: A Coruña 3,90%, Lugo 3,82% , Ourense 1,37% e Pontevedra 3%. Interanualmente o paro descendeu en A Coruña 8,20%, Lugo 8,72%, Ourense 5,02% e Pontevedras 8,28%.

XANEIRO 2019	VARIACIÓN DECEMBRO 2018		VARIACIÓN XANEIRO 2018	
174.800	5.505		-15.086	
	3,25%		-7,94%	

Evolución do Paro rexistrado en Galicia por provincias

A Coruña

XANEIRO 2019	VARIACIÓN MENSUAL DECEMBRO 2018			VARIACIÓN ANUAL XANEIRO 2018		
	Absoluta	Relativa	Dato	Absoluta	Relativa	Dato
69.295	2.604	3,90%	66.691	-6.194	-8,20%	75.489

Lugo

XANEIRO 2019	VARIACIÓN MENSUAL DECEMBRO 2018			VARIACIÓN ANUAL XANEIRO 2018		
	Absoluta	Relativa	Dato	Absoluta	Relativa	Dato
16.936	623	3,82%	16.313	-1.618	-8,72%	18.554

Ourense

XANEIRO 2019	VARIACIÓN MENSUAL DECEMBRO 2018			VARIACIÓN ANUAL XANEIRO 2018		
	Absoluta	Relativa	Dato	Absoluta	Relativa	Dato
19.361	262	1,37%	19.099	-1.024	-5,02%	20.385

Pontevedra

XANEIRO 2019	VARIACIÓN MENSUAL DECEMBRO 2018			VARIACIÓN ANUAL XANEIRO 2018		
	Absoluta	Relativa	Dato	Absoluta	Relativa	Dato
69.208	2.016	3,00%	67.192	-6.250	-8,28%	75.458

PARO XUVENIL XANEIRO MENORES DE 25 ANOS

O paro xuvenil en Galicia no mes de xaneiro de 2019, no tramo de menores de 25 anos e con respecto ao **total de parados**, foi do 4,71%, ocupando Galicia a primeira posición por baixo do total estatal que é de 7,84%.

CCAA	TOTAL PARADOS	< DE 25	CCAA
Andalucía	808.763	64.383	7,96%
Aragón	69.059	6.819	9,87%
P. Asturias	75.781	5.209	6,87%
Illes Balears	60.216	7.374	12,25%
Canarias	209.419	13.936	6,65%
Cantabria	39.556	2.924	7,39%
Castela-A Mancha	171.456	15.887	9,27%
Castela-León	151.328	12.636	8,35%
Cataluña	398.376	30.137	7,56%
Com. Valenciana	373.500	27.840	7,45%
Extremadura	106.167	10.808	10,18%
Galicia	174.800	8.234	4,71%
Com. de Madrid	350.606	26.096	7,44%
Rexión Murcia	106.290	10.678	10,05%
Com. Foral Navarra	33.579	2.961	8,82%
País Vasco	120.750	7.843	6,50%
A Rioxa	16.535	1.143	6,91%
Ceuta	11.204	1.485	13,25%
Melilla	8.376	1.071	12,79%
TOTAL	3.285.761	257.464	7,84%

Entre os mozos e mozas, de 16 a 24 anos rexistrados no paro no mes de xaneiro, por baixo da porcentaxe estatal, atópanse nove coa porcentaxe máis baixa: sendo Galicia a que ocupa o primeiro lugar cun 4,71%, seguida de País Vasco cun 6,501%, Canarias 6,65%, Principado de Asturias 6,87%, A Rioxa 6,91%, Cantabria 7,39%, Comunidade de Madrid 7,44%, Comunidade Valenciana 7,45% e Cataluña 7,56%.

As comunidades por enriba do total estatal son: Andalucía 7,96%, Castela – León 8,35%, Comunidade Foral de Navarra 8,82%, Castela – A Mancha 9,27%, Aragón 9,87%, Rexión de Murcia 10,05%, Extremadura 10,18%, Illes Balears 12,25%, Melilla 12,79%, Ceuta 13,25%.

A nivel Galicia

Ao finalizar o mes de xaneiro, o número de menores de 25 anos rexistrados nas oficinas dos servizos públicos de emprego foi de 8.234, un 4,78% máis que o pasado mes de decembro de 2018, o que supuxo unha subida de 376 persoas. Doutra banda, hai 658 persoas menos que en xaneiro de 2018, un descenso interanual do 7,40%.

Paro rexistrado en Galicia por sexo en < 25

SEXO	XANEIRO 2019	DECEMBRO 2018	XANEIRO 2018
HOMES	4.293	4.124	4.632
MULLERES	3.941	3.734	4.260
TOTAIS	8.234	7.858	8.892

Evolución do Paro rexistrado en Galicia en < 25

XANEIRO 2019	VARIACIÓN MENSUAL DECEMBRO 2018			VARIACIÓN ANUAL XANEIRO 2018		
	Absoluta	Relativa	Dato	Absoluta	Relativa	Dato
8.234	376	4,78%	7.858	-658	-7,40%	8.892

Por provincias a porcentaxe de menores de 25 anos rexistrados no paro no mes de xaneiro, con respecto ao pasado mes de decembro de 2018, subiu en : A Coruña 6,36%, Lugo 4,39%, Ourense 4,21% e Pontevedra 3,51%. En canto a variación anual con respecto a xaneiro de 2018, temos descenso interanual en: A Coruña 8,43%, Lugo 2,93%, Ourense 6,45% e Pontevedra 7,91%.

Paro rexistrado en Galicia por sexo e provincias < 25

SEXO	A CORUÑA	LUGO	OURENSE	PONTEVEDRA
HOMES	1.604	463	526	1.700
MULLERES	1.588	465	490	1.398
TOTAIS	3.192	928	1.016	3.098

Evolución do Paro rexistrado en Galicia por provincias < 25

A Coruña

XANEIRO 2019	VARIACIÓN MENSUAL DECEMBRO 2018			VARIACIÓN ANUAL XANEIRO 2018		
	Absoluta	Relativa	Dato	Absoluta	Relativa	Dato
3.192	191	6,36%	3.001	-294	-8,43%	3.486

Lugo

XANEIRO 2019	VARIACIÓN MENSUAL DECEMBRO 2018			VARIACIÓN ANUAL XANEIRO 2018		
	Absoluta	Relativa	Dato	Absoluta	Relativa	Dato
928	39	4,39%	889	-28	-2,93%	956

Ourense



XANEIRO 2019	VARIACIÓN MENSUAL DECEMBRO 2018			VARIACIÓN ANUAL XANEIRO 2018		
	Absoluta	Relativa	Dato	Absoluta	Relativa	Dato
1.016	41	4,21%	975	-70	-6,45%	1.086

Pontevedra

XANEIRO 2019	VARIACIÓN MENSUAL DECEMBRO 2018			VARIACIÓN ANUAL XANEIRO 2018		
	Absoluta	Relativa	Dato	Absoluta	Relativa	Dato
3.098	105	3,51%	2.993	-266	-7,91%	3.364

A nivel estatal

Ao finalizar o mes de xaneiro, o número de menores de 25 anos rexistrados nas oficinas dos servizos públicos de emprego foi de 257.464, un aumento do 4,15% con respecto ao pasado mes de decembro de 2018, o que supuxo unha subida de 10.252 persoas. Doutra banda, hai 10.330 persoas menos que en xaneiro de 2018, un descenso interanual do 3,86%.

XANEIRO 2019	VARIACIÓN MENSUAL DECEMBRO 2018		VARIACIÓN ANUAL XANEIRO 2018	
257.464	10.252		-10.330	
	4,15%		-3,86%	