



PARO MES DE XANEIRO 2019 GALICIA

O paro subíu en Galicia durante o mes de xaneiro en 5.505 persoas, o que supón unha subida de 3,25% con respecto ao mes de decembro do 2018. No referente aos datos interanuais disminúe nun 7,94%, é dicir 15.086 persoas menos con respecto ao mes de xaneiro de 2018. O paro, no mes de xaneiro de 2019, subíu en todas as provincias, con respecto ao mes de decembro de 2018: A Coruña 3,90%, Lugo 3,82% , Ourense 1,37% e Pontevedra 3%. Interanualmente o paro descendeu en A Coruña 8,20%, Lugo 8,72%, Ourense 5,02% e Pontevedras 8,28%.

XANEIRO 2019	VARIACIÓN DECEMBRO 2018		VARIACIÓN XANEIRO 2018	
174.800	5.505		-15.086	
	3,25%		-7,94%	

Evolución do Paro rexistrado en Galicia por provincias

A Coruña

XANEIRO 2019	VARIACIÓN MENSUAL DECEMBRO 2018			VARIACIÓN ANUAL XANEIRO 2018		
	Absoluta	Relativa	Dato	Absoluta	Relativa	Dato
69.295	2.604	3,90%	66.691	-6.194	-8,20%	75.489

Lugo

XANEIRO 2019	VARIACIÓN MENSUAL DECEMBRO 2018			VARIACIÓN ANUAL XANEIRO 2018		
	Absoluta	Relativa	Dato	Absoluta	Relativa	Dato
16.936	623	3,82%	16.313	-1.618	-8,72%	18.554

Ourense

XANEIRO 2019	VARIACIÓN MENSUAL DECEMBRO 2018			VARIACIÓN ANUAL XANEIRO 2018		
	Absoluta	Relativa	Dato	Absoluta	Relativa	Dato
19.361	262	1,37%	19.099	-1.024	-5,02%	20.385

Pontevedra

XANEIRO 2019	VARIACIÓN MENSUAL DECEMBRO 2018			VARIACIÓN ANUAL XANEIRO 2018		
	Absoluta	Relativa	Dato	Absoluta	Relativa	Dato
69.208	2.016	3,00%	67.192	-6.250	-8,28%	75.458

PARO XUVENIL DE 25 A 29 ANOS

GALICIA E CCAA

O paro xuvenil en Galicia no mes de xaneiro de 2019, no tramo de 25-29 anos e con respecto ao **total de parados**, foi do 8,14% ocupando Galicia a terceira posición por baixo do total estatal que é de 9,19%.

CCAA	TOTAL PARADOS	25-29 ANOS	CCAA
Andalucía	808.763	87.203	10,78%
Aragón	69.059	6.196	8,97%
P. Asturias	75.781	6.196	8,18%
Illes Balears	60.216	7.183	11,93%
Canarias	209.419	17.950	8,57%
Cantabria	39.556	3.655	9,24%
Castela-A.Mancha	171.456	15.800	9,22%
Castela-León	151.328	13.556	8,96%
Cataluña	398.376	31.602	7,93%
Com. Valenciana	373.500	30.568	8,18%
Extremadura	106.167	11.445	10,78%
Galicia	174.800	14.226	8,14%
Com. de Madrid	350.606	28.955	8,26%
Rexión Murcia	106.290	10.486	9,87%
Com. Foral Navarra	33.579	3.026	9,01%
País Vasco	120.750	10.211	8,46%
A Rioxa	16.535	1.333	8,06%
Ceuta	11.204	1.380	12,32%
Melilla	8.376	934	11,15%
TOTAL	3.285.761	301.905	9,19%

Entre os mozos e mozas, de 25 a 29 anos rexistrados no paro no mes de febreiro, por baixo da porcentaxe estatal, atópanse once coa porcentaxe máis baixa: sendo Cataluña a que ocupa o primeiro lugar cun 7,93%, seguida de A Rioxa 8,06%, Galicia 8,14%, P. de Asturias 8,18% Comunidade Valenciana 8,18%, Comunidade de Madrid 8,26%, País Vasco 8,46%, Canarias 8,57%, Castela e León 8,96%, Aragón 8,97%, Com. Foral de Navarra 9,01%.

As comunidades por enriba do total estatal son: Castela – A Mancha 9,22%, Cantabria 9,24%, Rexión de Murcia 9,87%, Extremadura 10,78%, Andalucía 10,78%, Melilla 11,15%, Illes Balears 11,93% e Ceuta 12,32%.

A nivel Galicia

Ao finalizar o mes de xaneiro, o número de mozos e mozas de 25 a 29 anos rexistrados nas oficinas dos servizos públicos de emprego foi de 14.226 un 6,99% máis que o pasado mes de decembro de 2018, o que supuxo un aumento de 929 persoas. Doutra banda, hai 1.135 persoas menos que en xaneiro de 2018, un descenso interanual do 7,39%.

Paro rexistrado en Galicia por sexo de 25 – 29 anos

SEXO	XANEIRO 2019	DECEMBRO 2018	XANEIRO 2018
HOMES	6.468	6.156	6.940
MULLERES	7.758	7.141	8.421
TOTAIS	14.226	13.297	15.361

Evolución do Paro rexistrado en Galicia de 25 – 29 anos

XANEIRO 2019	VARIACIÓN MENSUAL DECEMBRO 2018			VARIACIÓN ANUAL XANEIRO 2018		
	Absoluta	Relativa	Dato	Absoluta	Relativa	Dato
14.226	929	6,99%	13.297	-1.135	-7,39%	15.361

Por provincias a porcentaxe de mozos e mozas de 25 a 29 anos rexistrados no paro no mes de xaneiro, con respecto ao pasado mes de decembro, subiu: A Coruña 10,47%, Lugo 5,28%, Ourense 2,33% e Pontevedra 5,51%. En canto a variación anual con respecto a xaneiro de 2018, temos descenso interanual en: A Coruña 6,36%, Lugo 8,41%, Ourense 2,39% e Pontevedra 9,55%.

Paro rexistrado en Galicia por sexo e provincias de 25 a 29 anos

SEXO	A CORUÑA	LUGO	OURENSE	PONTEVEDRA
HOMES	2.591	649	785	2.443
MULLERES	3.014	886	886	2.972
TOTAIS	5.605	1.535	1.671	5.415

Evolución do Paro rexistrado en Galicia por provincias de 25– 29 anos

A Coruña

XANEIRO 2019	VARIACIÓN MENSUAL DECEMBRO 2018			VARIACIÓN ANUAL XANEIRO 2018		
	Absoluta	Relativa	Dato	Absoluta	Relativa	Dato
5.605	531	10,47%	5.074	-381	-6,36%	5.986

Lugo

XANEIRO 2019	VARIACIÓN MENSUAL DECEMBRO 2018			VARIACIÓN ANUAL XANEIRO 2018		
	Absoluta	Relativa	Dato	Absoluta	Relativa	Dato
1.535	77	5,28%	1.458	-141	-8,41%	1.676

Ourense



XANEIRO 2019	VARIACIÓN MENSUAL DECEMBRO 2018			VARIACIÓN ANUAL XANEIRO 2018		
	Absoluta	Relativa	Dato	Absoluta	Relativa	Dato
1.671	38	2,33%	1.633	-41	-2,39%	1.712

Pontevedra

XANEIRO 2019	VARIACIÓN MENSUAL DECEMBRO 2018			VARIACIÓN ANUAL XANEIRO 2018		
	Absoluta	Relativa	Dato	Absoluta	Relativa	Dato
5.415	283	5,51%	5.132	-572	-9,55%	5.987

A nivel estatal

Ao finalizar o mes de xaneiro, o número de mozos e mozas de 25 a 29 anos rexistrados nas oficinas dos servizos públicos de emprego foi de 301.905 unha subida do 5,84% con respecto ao pasado mes de decembro, o que supuxo un aumento de 16.662 persoas. Doutra banda, hai 16.660 persoas menos no paro que en xaneiro de 2018, un descenso interanual do 5,23%.

XANEIRO 2019	VARIACIÓN DECEMBRO 2019		VARIACIÓN XANEIRO 2018	
301.905	16.662		-16.660	
	5,84%		-5,23%	