



PARO MES DE XANEIRO 2019 GALICIA

O paro subiu en Galicia durante o mes de xaneiro en 5.55 persoas, o que supón unha subida de 3,25% con respecto ao mes de decembro do 2018. No referente aos datos interanuais diminúe nun 7,94%, é dicir 15.086 persoas menos con respecto ao mes de xaneiro de 2018. O paro, no mes de xaneiro de 2019, subiu en todas as provincias, con respecto ao mes de decembro de 2018: A Coruña 3,90%, Lugo 3,82% , Ourense 1,37% e Pontevedra 3%. Interanualmente o paro descendeu en A Coruña 8,20%, Lugo 8,72%, Ourense 5,02% e Pontevedras 8,28%.

XANEIRO 2019	VARIACIÓN DECEMBRO 2018		VARIACIÓN XANEIRO 2018	
174.800	5.505		-15.086	
	3,25%		-7,94%	

Evolución do Paro rexistrado en Galicia por provincias

A Coruña

XANEIRO 2019	VARIACIÓN MENSUAL DECEMBRO 2018			VARIACIÓN ANUAL XANEIRO 2018		
	Absoluta	Relativa	Dato	Absoluta	Relativa	Dato
69.295	2.604	3,90%	66.691	-6.194	-8,20%	75.489

Lugo

XANEIRO 2019	VARIACIÓN MENSUAL DECEMBRO 2018			VARIACIÓN ANUAL XANEIRO 2018		
	Absoluta	Relativa	Dato	Absoluta	Relativa	Dato
16.936	623	3,82%	16.313	-1.618	-8,72%	18.554

Ourense

XANEIRO 2019	VARIACIÓN MENSUAL DECEMBRO 2018			VARIACIÓN ANUAL XANEIRO 2018		
	Absoluta	Relativa	Dato	Absoluta	Relativa	Dato
19.361	262	1,37%	19.099	-1.024	-5,02%	20.385

Pontevedra

XANEIRO 2019	VARIACIÓN MENSUAL DECEMBRO 2018			VARIACIÓN ANUAL XANEIRO 2018		
	Absoluta	Relativa	Dato	Absoluta	Relativa	Dato
69.208	2.016	3,00%	67.192	-6.250	-8,28%	75.458

PARO XUVENIL DE 16 A 29 ANOS

GALICIA E CCAA

O paro xuvenil en Galicia no mes de xaneiro de 2019, no tramo de 16-29 anos e con respecto ao **total de parados**, foi do 12,85% ocupando Galicia a primeira posición por baixo do total estatal que é de 17,02%.

CCAA	TOTAL PARADOS	16-29 ANOS	CCAA
Andalucía	808.763	151.586	18,74%
Aragón	69.059	13.015	18,85%
P. Asturias	75.781	11.405	15,05%
Illes Balears	60.216	14.557	24,17%
Canarias	209.419	31.886	15,22%
Cantabria	39.556	6.579	16,63%
Castilla-L.Mancha	171.456	31.687	18,48%
Castilla-León	151.328	26.192	17,30%
Cataluña	398.376	61.739	15,50%
Com. Valenciana	373.500	30.568	15,64%
Extremadura	106.167	22.253	20,96%
Galicia	174.800	22.460	12,85%
Com. de Madrid	350.606	55.051	15,70%
Rexión Murcia	106.290	21.164	20,00%
Com. Foral Navarra	33.579	5.987	17,83%
País Vasco	120.750	18.054	14,95%
A Rioxa	16.535	2.476	14,97%
Ceuta	11.204	2.865	25,57%
Melilla	8.376	2.005	24,00%
TOTAL	3.285.761	559.369	17,02%

Entre os mozos e mozas, de 16 a 29 anos rexistrados no paro no mes de xaneiro, por baixo da porcentaxe estatal, atópanse nove coa porcentaxe máis baixa: sendo Galicia a que ocupa o primerio lugar cun 12,85%, seguida de, País Vasco 14,95%, A Rioxa 14,97%, P. de Asturias 15,05%, Canarias 15,22%, Cataluña 15,50%, Comunidade Valenciana 15,64%, Comunidade de Madrid 15,70%, e Cantabria 16,63%.

As comunidades por enriba do total estatal son: Castela – León 17,30%, Comunidade Foral de Navarra 17,83%, Castela – A Mancha 18,48%, Andalucía 18,74%, Aragón 18,85%, Rexión de Murcia 20%, Extremadura 20,96%, Melilla 24%, Illes Balears 24,17% e Ceuta 25,57%.

A nivel Galicia

Ao finalizar o mes de xaneiro, o número de mozos e mozas de 16 a 29 anos rexistrados nas oficinas dos servizos públicos de emprego foi de 22.460 un 6,17% máis que o pasado mes de decembro, o que supuxo un aumento de 1.305 persoas. Doutra banda, hai 1.793 persoas menos que en xaneiro de 2018, un descenso interanual do 7,39%.

Paro rexistrado en Galicia por sexo de 16 – 29 anos

SEXO	XANEIRO 2019	DECEMBRO 2018	XANEIRO 2018
HOMES	10.761	10.280	11.572
MULLERES	11.699	10.875	12.681
TOTAIS	22.460	21.155	24.253

Evolución do Paro rexistrado en Galicia de 16 – 29 anos

XANEIRO 2019	VARIACIÓN MENSUAL DECEMBRO 2018			VARIACIÓN ANUAL XANEIRO 2018		
	Absoluta	Relativa	Dato	Absoluta	Relativa	Dato
22.460	1.305	6,17%	21.155	-1.793	-7,39%	24.253

Por provincias a porcentaxe de mozos e mozas de 16 a 29 anos rexistrados no paro no mes de xaneiro, con respecto ao pasado mes de decembro, subíu: A Coruña 8,94%, Lugo cun 4,94%, Ourense 3,03% e Pontevedra 4,77%. En canto a variación anual con respecto a xaneiro de 2018, temos descenso interanual en: A Coruña 7,13%, Lugo 6,42%, Ourense 3,97% e Pontevedra 8,96%.

Paro rexistrado en Galicia por sexo e provincias de 16 a 29 anos

SEXO	A CORUÑA	LUGO	OURENSE	PONTEVEDRA
HOMES	4.195	1.112	1.311	4.143
MULLERES	4.602	1.351	1.376	4.370
TOTAIS	8.797	2.463	2.687	8.513

Evolución do Paro rexistrado en Galicia por provincias de 16 – 29 anos

A Coruña

XANEIRO 2019	VARIACIÓN MENSUAL DECEMBRO 2018			VARIACIÓN ANUAL XANEIRO 2018		
	Absoluta	Relativa	Dato	Absoluta	Relativa	Dato
8.797	722	8,94%	8.075	-675	-7,13%	9.472

Lugo

XANEIRO 2019	VARIACIÓN MENSUAL DECEMBRO 2018			VARIACIÓN ANUAL XANEIRO 2018		
	Absoluta	Relativa	Dato	Absoluta	Relativa	Dato
2.463	116	4,94%	2.347	-169	-6,42%	2.632

Ourense



XANEIRO 2019	VARIACIÓN MENSUAL DECEMBRO 2018			VARIACIÓN ANUAL XANEIRO 2018		
	Absoluta	Relativa	Dato	Absoluta	Relativa	Dato
2.687	79	3,03%	2.608	-111	-3,97%	2.798

Pontevedra

XANEIRO 2019	VARIACIÓN MENSUAL DECEMBRO 2018			VARIACIÓN ANUAL XANEIRO 2018		
	Absoluta	Relativa	Dato	Absoluta	Relativa	Dato
8.513	388	4,77%	8.125	-838	-8,96%	9.351

A nivel estatal

Ao finalizar o mes de xaneiro, o número de mozos e mozas de 16 a 29 anos rexistrados nas oficinas dos servizos públicos de emprego foi de 559.369 unha subida do 5,05% con respecto ao pasado mes de decembro, o que supuxo un aumento de 26.914 persoas. Doutra banda, hai 26.990 persoas menos no paro que en xaneiro de 2018, un descenso interanual do 4,60%.

XANEIRO 2019	VARIACIÓN DECEMBRO 2018			VARIACIÓN XANEIRO 2018		
	Absoluta	Relativa		Absoluta	Relativa	
559.369	26.914			-26.990		
		5,05%		-4,60%		