



## PARO MES DE MARZO 2019 GALICIA

O paro baixou en Galicia durante o mes de marzo en 2.868 persoas, o que supón un descenso de 1,65% con respecto ao mes de febreiro do 2019. No referente aos datos interanuais diminúe nun 7,70%, é dicir 14.262 persoas menos con respecto ao mes de marzo de 2018. O paro, no mes de marzo de 2019, baixou con respecto ao mes de febreiro de 2019 nas provincias de: A Coruña 1,56%, Lugo 2,07% , Ourense 0,17% e Pontevedra 2,07%. Interanualmente o paro descendeu en todas as provincias: A Coruña 8,14%, Lugo 9,36%, Ourense 4,11% e Pontevedra 7,85%.

MARZO 2019	VARIACIÓN FEBREIRO 2019		VARIACIÓN MARZO 2018	
170.841	-2.868		-14.262	
	-1,65%		-7,70%	

### Evolución do Paro rexistrado en Galicia por provincias

#### A Coruña

MARZO 2019	VARIACIÓN MENSUAL FEBREIRO 2019			VARIACIÓN ANUAL MARZO 2018		
	Absoluta	Relativa	Dato	Absoluta	Relativa	Dato
67.394	-1.053	-1,56%	68.447	-5.968	-8,14%	73.362

#### Lugo

MARZO 2019	VARIACIÓN MENSUAL FEBREIRO 2019			VARIACIÓN ANUAL MARZO 2018		
	Absoluta	Relativa	Dato	Absoluta	Relativa	Dato
16.352	-346	-2,07%	16.698	-1.688	-9,36%	18.040

#### Ourense

MARZO 2019	VARIACIÓN MENSUAL FEBREIRO 2019			VARIACIÓN ANUAL MARZO 2018		
	Absoluta	Relativa	Dato	Absoluta	Relativa	Dato
19.265	-32	-0,17%	19.297	-826	-4,11%	20.091

#### Pontevedra

MARZO 2019	VARIACIÓN MENSUAL FEBREIRO 2019			VARIACIÓN ANUAL MARZO 2018		
	Absoluta	Relativa	Dato	Absoluta	Relativa	Dato
67.830	-1.437	-2,07%	69.267	-5.780	-7,85%	73.610

## PARO XUVENIL MENORES DE 25 ANOS

O paro xuvenil en en Galicia no mes de marzo de 2019, no tramo de menores de 25 anos e con respecto ao **total de parados**, foi do 4,95%, ocupando Galicia a primeira posición por baixo do total estatal que é de 8,19%.

CCAA	TOTAL PARADOS	< DE 25	CCAA
Andalucía	805.319	68.523	8,51%
Aragón	65.412	6.562	10,03%
P. Asturias	75.124	5.330	7,09%
Illes Balears	54.761	6.890	12,58%
Canarias	209.235	14.240	6,81%
Cantabria	38.704	2.970	7,67%
Castela-A Mancha	171.873	16.339	9,51%
Castela-León	148.767	12.778	8,59%
Cataluña	395.740	31.495	7,96%
Com. Valenciana	370.395	29.033	7,84%
Extremadura	101.783	9.539	9,37%
<b>Galicia</b>	<b>170.841</b>	<b>8.450</b>	<b>4,95%</b>
Com. de Madrid	353.737	28.103	7,94%
Rexión Murcia	104.780	10.914	10,42%
Com. Foral Navarra	33.693	3.111	9,23%
País Vasco	117.952	8.292	7,03%
A Ríoxa	16.443	1.112	6,76%
Ceuta	11.358	1.588	13,99%
Melilla	9.167	1.469	16,02%
<b>TOTAL</b>	<b>3.255.084</b>	<b>266.738</b>	<b>8,19%</b>

Entre os mozos e mozas, de 16 a 24 anos rexistrados no paro no mes de marzo, por baixo da porcentaxe estatal, atópanse nove coa porcentaxe máis baixa: sendo Galicia a que ocupa o primeiro lugar cun 4,95%, seguida de A Ríoxa 6,76%, Canarias 6,81%, País Vasco 7,03%, Principado de Asturias 7,09%, Cantabria 7,67%, Comunidade Valenciana 7,84%, Comunidade de Madrid 7,94%, e Cataluña 7,96%.

As comunidades por enriba do total estatal son: Andalucía 8,51%, Castela – León 8,59%, Comunidade Foral de Navarra 9,23%, Extremadura 9,37%, Castela – A Mancha 9,51%, Aragón 10,03%, Rexión de Murcia 10,42%, Illes Balears 12,58%, Ceuta 13,99%, Melilla 16,02%.

### A nivel Galicia

Ao finalizar o mes de marzo, o número de menores de 25 anos rexistrados nas oficinas dos servizos públicos de emprego foi de 8.450, un 115% menos que o pasado mes de febreiro, o que supuxo unha baixada de 115 persoas. Doutra banda, hai 679 persoas menos que en marzo de 2018, un descenso interanual do 7,44%.

## Paro rexistrado en Galicia por sexo en < 25

SEXO	MARZO 2019	FEBREIRO 2019	MARZO 2018
HOMES	4.318	4.455	4.733
MULLERES	4.132	4.110	4.396
<b>TOTAIS</b>	8.450	8.565	9.129

## Evolución do Paro rexistrado en Galicia en < 25

MARZO 2019	VARIACIÓN MENSUAL FEBREIRO 2019			VARIACIÓN ANUAL MARZO 2018		
	Absoluta	Relativa	Dato	Absoluta	Relativa	Dato
8.450	-115	-1,34%	8.565	-679	-7,44%	9.129

Por provincias a porcentaxe de menores de 25 anos rexistrados no paro no mes de marzo, con respecto ao pasado mes de febreiro, baixou en : A Coruña 0,76%, Lugo 4,41%, Ourense 2,86% e Pontevedra 2,46%, . En canto a variación anual con respecto a marzo de 2018, temos descenso interanual en: A Coruña 9,11%, Lugo 10,99%, e Pontevedra 7,45%, mais na provincia de Ourense temos unha subida interanual do paro de 1,18%

## Paro rexistrado en Galicia por sexo e provincias < 25

SEXO	A CORUÑA	LUGO	OURENSE	PONTEVEDRA
HOMES	1.579	406	581	1.752
MULLERES	1.682	461	535	1.454
<b>TOTAIS</b>	3.261	867	1.116	3.206

## Evolución do Paro rexistrado en Galicia por provincias < 25

### A Coruña

MARZO 2019	VARIACIÓN MENSUAL FEBREIRO 2019			VARIACIÓN ANUAL MARZO 2018		
	Absoluta	Relativa	Dato	Absoluta	Relativa	Dato
3.261	-25	-0,76%	3.286	-327	-9,11%	3.588

### Lugo

MARZO 2019	VARIACIÓN MENSUAL FEBREIRO 2019			VARIACIÓN ANUAL MARZO 2018		
	Absoluta	Relativa	Dato	Absoluta	Relativa	Dato
867	-40	-4,41%	907	-107	-10,99%	974

## Ourense



MARZO 2019	VARIACIÓN MENSUAL FEBREIRO 2019			VARIACIÓN ANUAL MARZO 2018		
	Absoluta	Relativa	Dato	Absoluta	Relativa	Dato
1.116	31	2,86%	1.085	13	1,18%	1.103

## Pontevedra

MARZO 2019	VARIACIÓN MENSUAL FEBREIRO 2019			VARIACIÓN ANUAL MARZO 2018		
	Absoluta	Relativa	Dato	Absoluta	Relativa	Dato
3.206	-81	-2,46%	3.287	-258	-7,45%	3.464

## A nivel estatal

Ao finalizar o mes de marzo, o número de menores de 25 anos rexistrados nas oficinas dos servizos públicos de emprego foi de 266.738, un descenso do 0,62% con respecto ao pasado mes de febreiro, o que supuxo unha baixada de 1.661 persoas. Doutra banda, hai 7.630 persoas menos que en marzo de 2018, un descenso interanual do 2,78%.

MARZO 2019	VARIACIÓN MENSUAL FEBREIRO 2019		VARIACIÓN ANUAL MARZO 2018	
266.738	-1.661		-7.630	
	-0,62%		-2,78%	