



PARO MES DE MARZO 2019 GALICIA

O paro baixou en Galicia durante o mes de marzo en 2.868 persoas, o que supón un descenso de 1,65% con respecto ao mes de febreiro do 2019. No referente aos datos interanuais diminúe nun 7,70%, é dicir 14.262 persoas menos con respecto ao mes de marzo de 2018. O paro, no mes de marzo de 2019, baixou con respecto ao mes de febreiro de 2019 nas provincias de: A Coruña 1,56%, Lugo 2,07% , Ourense 0,17% e Pontevedra 2,07%. Interanualmente o paro descendeu en todas as provincias: A Coruña 8,14%, Lugo 9,36%, Ourense 4,11% e Pontevedra 7,85%.

MARZO 2019	VARIACIÓN FEBREIRO 2019		VARIACIÓN MARZO 2018	
170.841	-2.868		-14.262	
	-1,65%		-7,70%	

Evolución do Paro rexistrado en Galicia por provincias

A Coruña

MARZO 2019	VARIACIÓN MENSUAL FEBREIRO 2019			VARIACIÓN ANUAL MARZO 2018		
	Absoluta	Relativa	Dato	Absoluta	Relativa	Dato
67.394	-1.053	-1,56%	68.447	-5.968	-8,14%	73.362

Lugo

MARZO 2019	VARIACIÓN MENSUAL FEBREIRO 2019			VARIACIÓN ANUAL MARZO 2018		
	Absoluta	Relativa	Dato	Absoluta	Relativa	Dato
16.352	-346	-2,07%	16.698	-1.688	-9,36%	18.040

Ourense

MARZO 2019	VARIACIÓN MENSUAL FEBREIRO 2019			VARIACIÓN ANUAL MARZO 2018		
	Absoluta	Relativa	Dato	Absoluta	Relativa	Dato
19.265	-32	-0,17%	19.297	-826	-4,11%	20.091

Pontevedra

MARZO 2019	VARIACIÓN MENSUAL FEBREIRO 2019			VARIACIÓN ANUAL MARZO 2018		
	Absoluta	Relativa	Dato	Absoluta	Relativa	Dato
67.830	-1.437	-2,07%	69.267	-5.780	-7,85%	73.610

PARO XUVENIL DE 25 A 29 ANOS

GALICIA E CCAA

O paro xuvenil en Galicia no mes de marzo de 2019, no tramo de 25-29 anos e con respecto ao **total de parados**, foi do 8,21% ocupando Galicia a quinta posición por baixo do total estatal que é de 9,07%.

CCAA	TOTAL PARADOS	25-29 ANOS	CCAA
Andalucía	805.319	85.301	10,59%
Aragón	65.412	5.793	8,86%
P. Asturias	75.124	6.204	8,26%
Illes Balears	54.761	6.080	11,10%
Canarias	209.235	17.892	8,55%
Cantabria	38.704	3.529	9,12%
Castela-A.Mancha	171.873	15.638	9,10%
Castela-León	148.767	13.019	8,75%
Cataluña	395.740	30.990	7,83%
Com. Valenciana	370.395	29.577	7,99%
Extremadura	101.783	10.898	10,71%
Galicia	170.841	14.024	8,21%
Com. de Madrid	353.737	29.588	8,36%
Rexión Murcia	104.780	10.239	9,77%
Com. Foral Navarra	33.693	3.021	8,97%
País Vasco	117.952	9.631	8,17%
A Rioxa	16.443	1.255	7,63%
Ceuta	11.358	1.432	12,61%
Melilla	9.167	1.066	11,63%
TOTAL	3.255.084	295.177	9,07%

Entre os mozos e mozas, de 25 a 29 anos rexistrados no paro no mes de marzo, por baixo da porcentaxe estatal, atópanse once coa porcentaxe máis baixa: sendo A Rioxa a que ocupa o primeiro lugar cun 7,63%, seguida de Cataluña cun 7,83%, Comunidade Valenciana 7,99%, País Vasco 8,17%, Galicia 8,21%, P. de Asturias 8,26% Comunidade de Madrid 8,36%, Canarias 8,55%, Castela e León 8,75%, Aragón 8,86%, Com. Foral de Navarra 8,97%.

As comunidades por enriba do total estatal son: Castela – A Mancha 9,10%, Cantabria 9,12%, Rexión de Murcia 9,77%, Andalucía 10,59%, Extremadura 10,71%, Illes Balears 11,10%, Melilla 11,63% e Ceuta 12,61%.

A nivel Galicia

Ao finalizar o mes de marzo, o número de mozos e mozas de 25 a 29 anos rexistrados nas oficinas dos servizos públicos de emprego foi de 14.024 un 1,88% menos que no pasado mes de febreiro, o que supuxo unha baixada de 269 persoas. Doutra banda, hai 800 persoas menos que en marzo de 2018, un descenso interanual do 5,40%.

Paro rexistrado en Galicia por sexo de 25 – 29 anos

SEXO	MARZO 2019	FEBREIRO 2019	MARZO 2018
HOMES	6.334	6.491	6.710
MULLERES	7.690	7.802	8.114
TOTAIS	14.024	14.293	14.824

Evolución do Paro rexistrado en Galicia de 25 – 29 anos

MARZO 2019	VARIACIÓN MENSUAL FEBREIRO 2019			VARIACIÓN ANUAL MARZO 2018		
	Absoluta	Relativa	Dato	Absoluta	Relativa	Dato
14.024	-269	-1,88%	14.293	-800	-5,40%	14.824

Por provincias a porcentaxe de mozos e mozas de 25 a 29 anos rexistrados no paro no mes de marzo, con respecto ao pasado mes de febreiro, baixou: A Coruña 1,47%, Lugo 3,52%, Ourense 2,19% e na provincia de Pontevedra 1,76%. En canto a variación anual con respecto a marzo de 2018, temos descenso interanual en: A Coruña 4,39%, Lugo 8,21%, Ourense 2,73% e Pontevedra 6,38%.

Paro rexistrado en Galicia por sexo e provincias de 25 a 29 anos

SEXO	A CORUÑA	LUGO	OURENSE	PONTEVEDRA
HOMES	2.506	643	738	2.447
MULLERES	2.985	811	867	3.027
TOTAIS	5.491	1.454	1.605	5.474

Evolución do Paro rexistrado en Galicia por provincias de 25– 29 anos

A Coruña

MARZO 2019	VARIACIÓN MENSUAL FEBREIRO 2019			VARIACIÓN ANUAL MARZO 2018		
	Absoluta	Relativa	Dato	Absoluta	Relativa	Dato
5.491	-82	-1,47%	5.573	-252	-4,39%	5.743

Lugo

MARZO 2019	VARIACIÓN MENSUAL FEBREIRO 2019			VARIACIÓN ANUAL MARZO 2018		
	Absoluta	Relativa	Dato	Absoluta	Relativa	Dato
1.454	-53	-3,52%	1.507	-130	-8,21%	1.584

Ourense



MARZO 2019	VARIACIÓN MENSUAL FEBREIRO 2019			VARIACIÓN ANUAL MARZO 2018		
	Absoluta	Relativa	Dato	Absoluta	Relativa	Dato
1.605	-36	-2,19%	1.641	-45	-2,73%	1.650

Pontevedra

MARZO 2019	VARIACIÓN MENSUAL FEBREIRO 2019			VARIACIÓN ANUAL MARZO 2018		
	Absoluta	Relativa	Dato	Absoluta	Relativa	Dato
5.474	-98	-1,76%	5.572	-373	-6,38%	5.847

A nivel estatal

Ao finalizar o mes de marzo, o número de mozos e mozas de 25 a 29 anos rexistrados nas oficinas dos servizos públicos de emprego foi de 295.177 un descenso do 2,39% con respecto ao pasado mes de febreiro, o que supuxo un descenso de 7.219 persoas. Doutra banda, hai 14.891 persoas menos no paro que en marzo de 2018, un descenso interanual do 4,80%.

MARZO 2019	VARIACIÓN FEBREIRO 2019		VARIACIÓN MARZO 2018	
295.177	-7.219		-14.891	
	-2,39%		-4,80%	