



PARO MES DE MARZO 2019 GALICIA

O paro baixou en Galicia durante o mes de marzo en 2.868 persoas, o que supón un descenso de 1,65% con respecto ao mes de febreiro do 2019. No referente aos datos interanuais diminúe nun 7,70%, é dicir 14.262 persoas menos con respecto ao mes de marzo de 2018. O paro, no mes de marzo de 2019, baixou con respecto ao mes de febreiro de 2019 nas provincias de: A Coruña 1,56%, Lugo 2,07% , Ourense 0,17% e Pontevedra 2,07%. Interanualmente o paro descendeu en todas as provincias: A Coruña 8,14%, Lugo 9,36%, Ourense 4,11% e Pontevedra 7,85%.

MARZO 2019	VARIACIÓN FEBREIRO 2019		VARIACIÓN MARZO 2018	
170.841	-2.868		-14.262	
	-1,65%		-7,70%	

Evolución do Paro rexistrado en Galicia por provincias

A Coruña

MARZO 2019	VARIACIÓN MENSUAL FEBREIRO 2019			VARIACIÓN ANUAL MARZO 2018		
	Absoluta	Relativa	Dato	Absoluta	Relativa	Dato
67.394	-1.053	-1,56%	68.447	-5.968	-8,14%	73.362

Lugo

MARZO 2019	VARIACIÓN MENSUAL FEBREIRO 2019			VARIACIÓN ANUAL MARZO 2018		
	Absoluta	Relativa	Dato	Absoluta	Relativa	Dato
16.352	-346	-2,07%	16.698	-1.688	-9,36%	18.040

Ourense

MARZO 2019	VARIACIÓN MENSUAL FEBREIRO 2019			VARIACIÓN ANUAL MARZO 2018		
	Absoluta	Relativa	Dato	Absoluta	Relativa	Dato
19.265	-32	-0,17%	19.297	-826	-4,11%	20.091

Pontevedra

MARZO 2019	VARIACIÓN MENSUAL FEBREIRO 2019			VARIACIÓN ANUAL MARZO 2018		
	Absoluta	Relativa	Dato	Absoluta	Relativa	Dato
67.830	-1.437	-2,07%	69.267	-5.780	-7,85%	73.610

PARO XUVENIL MARZO DE 16 A 29 ANOS

GALICIA E CCAA

O paro xuvenil en Galicia no mes de marzo de 2019, no tramo de 16-29 anos e con respecto ao **total de parados**, foi do 13,15% ocupando Galicia a primeira posición por baixo do total estatal que é de 17,26%.

CCAA	TOTAL PARADOS	16-29 ANOS	CCAA
Andalucía	805.319	153.824	19,10%
Aragón	65.412	12.355	18,89%
P. Asturias	75.124	11.534	15,35%
Illes Balears	54.761	12.970	23,68%
Canarias	209.235	32.132	15,36%
Cantabria	38.704	6.499	16,79%
Castilla-L.Mancha	171.873	31.977	18,60%
Castilla-León	148.767	25.797	17,34%
Cataluña	395.740	62.485	15,80%
Com. Valenciana	370.395	58.610	15,82%
Extremadura	101.783	20.437	20,08%
Galicia	170.841	22.474	13,15%
Com. de Madrid	353.737	57.691	16,31%
Rexión Murcia	104.780	21.153	20,19%
Com. Foral Navarra	33.693	6.132	18,20%
País Vasco	117.952	17.923	15,20%
A Rioxa	16.443	2.367	14,40%
Ceuta	11.358	3.020	26,59%
Melilla	9.167	2.535	27,65%
TOTAL	3.255.084	561.915	17,26%

Entre os mozos e mozas, de 16 a 29 anos rexistrados no paro no mes de marzo, por baixo da porcentaxe estatal, atópanse nove coa porcentaxe máis baixa: sendo Galicia a que ocupa o primerio lugar cun 13,15%, seguida de, A Rioxa 14,40%, País Vasco 15,20%, P. de Asturias 15,35%, Canarias 15,36%, Cataluña 15,80%, Comunidade Valenciana 15,82%, Comunidade de Madrid 16,31% e Cantabria 16,79%.

As comunidades por enriba do total estatal son: Castela – León 17,34%, Comunidade Foral de Navarra 18,20%, Castela – A Mancha 18,60%, Aragón 18,89% Andalucía 19,10%, Extremadura 20,08%, Rexión de Murcia 20,19%, Illes Balears 23,68%, Ceuta 26,59% e Melilla 27,65%.

A nivel Galicia

Ao finalizar o mes de marzo, o número de mozos e mozas de 16 a 29 anos rexistrados nas oficinas dos servizos públicos de emprego foi de 22.474 un 1,68% menos que o pasado mes de febreiro, o que supuxo un aumento de 384 persoas. Doutra banda, hai 1.479 persoas menos que en marzo de 2018, un descenso interanual do 6,17%.

Paro rexistrado en Galicia por sexo de 16 – 29 anos

SEXO	MARZO 2019	FEBRERO 2018	MARZO 2018
HOMES	10.652	10.946	11.443
MULLERES	11.822	11.912	12.510
TOTAIS	22.474	22.858	23.953

Evolución do Paro rexistrado en Galicia de 16 – 29 anos

MARZO 2019	VARIACIÓN MENSUAL FEBREIRO 2019			VARIACIÓN ANUAL MARZO 2018		
	Absoluta	Relativa	Dato	Absoluta	Relativa	Dato
22.474	-384	-1,68%	22.858	-1.479	-6,17%	23.953

Por provincias a porcentaxe de mozos e mozas de 16 a 29 anos rexistrados no paro no mes de marzo, con respecto ao pasado mes de febreiro, baixou: A Coruña 1,21%, Lugo 2,07%, Ourense 0,18% e Pontevedra 2,02%. En canto a variación anual con respecto a marzo de 2018, temos descenso interanual en: A Coruña 6,21%, Lugo 9,36%, Ourense 1,16% e Pontevedra 6,78%.

Paro rexistrado en Galicia por sexo e provincias de 16 a 29 anos

SEXO	A CORUÑA	LUGO	OURENSE	PONTEVEDRA
HOMES	4.085	1.049	1.309	4.199
MULLERES	4.667	1.272	1.402	4.481
TOTAIS	8.752	2.321	2.711	8.680

Evolución do Paro rexistrado en Galicia por provincias de 16 – 29 anos

A Coruña

MARZO 2019	VARIACIÓN MENSUAL FEBREIRO 2019			VARIACIÓN ANUAL MARZO 2018		
	Absoluta	Relativa	Dato	Absoluta	Relativa	Dato
8.752	-107	-1,21%	8.859	-579	-6,21%	9.331

Lugo

MARZO 2019	VARIACIÓN MENSUAL FEBREIRO 2019			VARIACIÓN ANUAL MARZO 2018		
	Absoluta	Relativa	Dato	Absoluta	Relativa	Dato
16.352	-346	-2,07%	16.698	-1.688	-9,36%	18.040

Ourense



MARZO 2019	VARIACIÓN MENSUAL FEBREIRO 2019			VARIACIÓN ANUAL MARZO 2018		
	Absoluta	Relativa	Dato	Absoluta	Relativa	Dato
2.721	-5	-0,18%	2.726	-32	-1,16%	2.753

Pontevedra

MARZO 2019	VARIACIÓN MENSUAL FEBREIRO 2019			VARIACIÓN ANUAL MARZO 2018		
	Absoluta	Relativa	Dato	Absoluta	Relativa	Dato
8.680	-179	-2,02%	8.859	-631	-6,78%	9.311

A nivel estatal

Ao finalizar o mes de marzo, o número de mozos e mozas de 16 a 29 anos rexistrados nas oficinas dos servizos públicos de emprego foi de 561.915 un descenso do 1,56% con respecto ao pasado mes de febreiro, o que supuxo un aumento de 8.880 persoas. Doutra banda, hai 22.521 persoas menos no paro que en marzo de 2018, un descenso interanual do 3,85%.

MARZO 2019	VARIACIÓN FEBREIRO 2019		VARIACIÓN MARZO 2018	
561.915	-8.880		-22.521	
	-1,56%		-3,85	