



## PARO MES DE MAIO 2019 GALICIA

O paro baixou en Galicia durante o mes de maio en 5.421 persoas, o que supón un descenso de 3,26% con respecto ao mes de abril do 2019. No referente aos datos interanuais diminúe nun 8,99%, é dicir 15.891 persoas menos con respecto ao mes de maio de 2018. O paro, no mes de maio de 2019, baixou con respecto ao mes de abril de 2019 nas provincias de: A Coruña 2,74%, Lugo 3,13% , Ourense 4,80% e Pontevedra 3,37%. Interanualmente o paro descendeu en todas as provincias: A Coruña 9,61%, Lugo 10,37%, Ourense 8,58% e Pontevedra 8,14%.

MAIO 2019	VARIACIÓN ABRIL 2019		VARIACIÓN MAIO 2018	
160.805	-5.421		-15.891	
	-3,26%		-8,99%	

### Evolución do Paro rexistrado en Galicia por provincias

#### A Coruña

MAIO 2019	VARIACIÓN MENSUAL ABRIL 2019			VARIACIÓN ANUAL MAIO 2018		
	Absoluta	Relativa	Dato	Absoluta	Relativa	Dato
63.778	-1.798	-2,74%	65.576	-6.779	-9,61%	70.557

#### Lugo

MAIO 2019	VARIACIÓN MENSUAL ABRIL 2019			VARIACIÓN ANUAL MAIO 2018		
	Absoluta	Relativa	Dato	Absoluta	Relativa	Dato
15.373	-497	-3,13%	15.870	-1.779	-10,37%	17.152

#### Ourense

MAIO 2019	VARIACIÓN MENSUAL ABRIL 2019			VARIACIÓN ANUAL MAIO 2018		
	Absoluta	Relativa	Dato	Absoluta	Relativa	Dato
18.106	-912	-4,80%	19.018	-1.699	-8,58%	19.805

#### Pontevedra

MAIO 2019	VARIACIÓN MENSUAL ABRIL 2019			VARIACIÓN ANUAL MAIO 2018		
	Absoluta	Relativa	Dato	Absoluta	Relativa	Dato
63.548	-2.214	-3,37%	65.762	-5.634	-8,14%	69.182

## PARO XUVENIL MENORES DE 25 ANOS

O paro xuvenil en Galicia no mes de maio de 2019, no tramo de menores de 25 anos e con respecto ao **total de parados**, foi do 4,79%, ocupando Galicia a primeira posición por baixo do total estatal que é de 7,80%.

CCAA	TOTAL PARADOS	< DE 25	CCAA
Andalucía	761.113	62.528	8,22%
Aragón	60.731	5.925	9,76%
P. Asturias	70.197	4.685	6,67%
Illes Balears	38.897	3.942	10,13%
Canarias	206.041	13.288	6,45%
Cantabria	35.311	2.556	7,24%
Castela-A Mancha	167.137	14.893	8,91%
Castela-León	140.411	11.910	8,48%
Cataluña	371.091	26.844	7,23%
Com. Valenciana	356.397	27.749	7,79%
Extremadura	93.843	8.542	9,10%
<b>Galicia</b>	<b>160.805</b>	<b>7.699</b>	<b>4,79%</b>
Com. de Madrid	341.125	25.982	7,62%
Rexión Murcia	95.525	8.677	9,08%
Com. Foral Navarra	31.263	2.883	9,22%
País Vasco	113.873	8.278	7,27%
A Ríoxa	15.056	933	6,20%
Ceuta	11.511	1.542	13,40%
Melilla	9.164	1.403	15,31%
<b>TOTAL</b>	<b>3.079.491</b>	<b>240.259</b>	<b>7,80%</b>

Entre os mozos e mozas, de 16 a 24 anos rexistrados no paro no mes de maio, por baixo da porcentaxe estatal, atópanse nove coa porcentaxe máis baixa: sendo Galicia a que ocupa o primeiro lugar cun 4,79%, seguida de A Ríoxa 6,20%, Canarias 6,45%, Principado de Asturias 6,67%, Cataluña 7,23%, Cantabria 7,24%, País Vasco 7,27%, Comunidade de Madrid 7,62% e Comunidade Valenciana 7,79%.

As comunidades por enriba do total estatal son: Andalucía 8,22%, Castela – León 8,48%, Castela – A Mancha 8,91%, Rexión de Murcia 9,08%, Extremadura 9,10%, Comunidade Foral de Navarra 9,22%, Aragón 9,76%, Illes Balears 10,13%, Ceuta 13,40%, Melilla 15,31%.

### A nivel Galicia

Ao finalizar o mes de maio, o número de menores de 25 anos rexistrados nas oficinas dos servizos públicos de emprego foi de 7.699, un 4,60% menos que o pasado mes de abril, o que supuxo unha baixada de 371 persoas. Doutra banda, hai 806 persoas menos que en maio de 2018, un descenso interanual do 9,48%.

## Paro rexistrado en Galicia por sexo en < 25

SEXO	MAIO 2019	ABRIL 2019	MAIO 2018
HOMES	3.960	4.128	4.350
MULLERES	3.739	3.942	4.155
<b>TOTAIS</b>	7.699	8.070	8.505

## Evolución do Paro rexistrado en Galicia en < 25

MAIO 2019	VARIACIÓN MENSUAL ABRIL 2019			VARIACIÓN ANUAL MAIO 2018		
	Absoluta	Relativa	Dato	Absoluta	Relativa	Dato
7.699	-371	-4,60%	8.070	-806	-9,48%	8.505

Por provincias a porcentaxe de menores de 25 anos rexistrados no paro no mes de maio, con respecto ao pasado mes de abril, baixou en : A Coruña 3,27%, Lugo 7,66%, Ourense 5,51% e Pontevedra 4,80%, . En canto a variación anual con respecto a maio de 2018, temos descenso interanual en: A Coruña 10,09%, Lugo 9,19%, Ourense 9,81% e Pontevedra 8,79%.

## Paro rexistrado en Galicia por sexo e provincias < 25

SEXO	A CORUÑA	LUGO	OURENSE	PONTEVEDRA
HOMES	1.511	371	517	1.561
MULLERES	1.511	400	494	1.334
<b>TOTAIS</b>	3.022	771	1.011	2.895

## Evolución do Paro rexistrado en Galicia por provincias < 25

### A Coruña

MAIO 2019	VARIACIÓN MENSUAL ABRIL 2019			VARIACIÓN ANUAL MAIO 2018		
	Absoluta	Relativa	Dato	Absoluta	Relativa	Dato
3.022	-102	-3,27%	3.124	-339	-10,09%	3.361

### Lugo

MAIO 2019	VARIACIÓN MENSUAL ABRIL 2019			VARIACIÓN ANUAL MAIO 2018		
	Absoluta	Relativa	Dato	Absoluta	Relativa	Dato
771	-64	-7,66%	835	-78	-9,19%	849

## Ourense



MAIO 2019	VARIACIÓN MENSUAL ABRIL 2019			VARIACIÓN ANUAL MAIO 2018		
	Absoluta	Relativa	Dato	Absoluta	Relativa	Dato
1.011	-59	-5,51%	1.070	-110	-9,81%	1.121

## Pontevedra

MAIO 2019	VARIACIÓN MENSUAL ABRIL 2019			VARIACIÓN ANUAL MAIO 2018		
	Absoluta	Relativa	Dato	Absoluta	Relativa	Dato
2.895	-146	-4,80%	3.041	-279	-8,79%	3.174

## A nivel estatal

Ao finalizar o mes de maio, o número de menores de 25 anos rexistrados nas oficinas dos servizos públicos de emprego foi de 240.259, un descenso do 4,49% con respecto ao pasado mes de abril, o que supuxo unha baixada de 11.287 persoas. Doutra banda, hai 16.797 persoas menos que en maio de 2018, un descenso interanual do 6,53%.

MAIO 2019	VARIACIÓN MENSUAL ABRIL 2019		VARIACIÓN ANUAL MAIO 2018	
240.259	-11.287		-16.797	
	-4,49%		-6,53%	