



PARO MES DE MAIO 2019 GALICIA

O paro baixou en Galicia durante o mes de maio en 5.421 persoas, o que supón un descenso de 3,26% con respecto ao mes de abril do 2019. No referente aos datos interanuais diminúe nun 8,99%, é dicir 15.891 persoas menos con respecto ao mes de maio de 2018. O paro, no mes de maio de 2019, baixou con respecto ao mes de abril de 2019 nas provincias de: A Coruña 2,74%, Lugo 3,13% , Ourense 4,80% e Pontevedra 3,37%. Interanualmente o paro descendeu en todas as provincias: A Coruña 9,61%, Lugo 10,37%, Ourense 8,58% e Pontevedra 8,14%.

MAIO 2019	VARIACIÓN ABRIL 2019		VARIACIÓN MAIO 2018	
160.805	-5.421		-15.891	
	-3,26%		-8,99%	

Evolución do Paro rexistrado en Galicia por provincias

A Coruña

MAIO 2019	VARIACIÓN MENSUAL ABRIL 2019			VARIACIÓN ANUAL MAIO 2018		
	Absoluta	Relativa	Dato	Absoluta	Relativa	Dato
63.778	-1.798	-2,74%	65.576	-6.779	-9,61%	70.557

Lugo

MAIO 2019	VARIACIÓN MENSUAL ABRIL 2019			VARIACIÓN ANUAL MAIO 2018		
	Absoluta	Relativa	Dato	Absoluta	Relativa	Dato
15.373	-497	-3,13%	15.870	-1.779	-10,37%	17.152

Ourense

MAIO 2019	VARIACIÓN MENSUAL ABRIL 2019			VARIACIÓN ANUAL MAIO 2018		
	Absoluta	Relativa	Dato	Absoluta	Relativa	Dato
18.106	-912	-4,80%	19.018	-1.699	-8,58%	19.805

Pontevedra

MAIO 2019	VARIACIÓN MENSUAL ABRIL 2019			VARIACIÓN ANUAL MAIO 2018		
	Absoluta	Relativa	Dato	Absoluta	Relativa	Dato
63.548	-2.214	-3,37%	65.762	-5.634	-8,14%	69.182

PARO XUVENIL DE 25 A 29 ANOS

GALICIA E CCAA

O paro xuvenil en Galicia no mes de maio de 2019, no tramo de 25-29 anos e con respecto ao **total de parados**, foi do 7,97% ocupando Galicia a sexta posición por baixo do total estatal que é de 8,64%.

CCAA	TOTAL PARADOS	25-29 ANOS	CCAA
Andalucía	761.113	75.933	9,98%
Aragón	60.731	5.367	8,84%
P. Asturias	70.197	5.475	7,80%
Illes Balears	38.897	3.320	8,54%
Canarias	206.041	17.318	8,41%
Cantabria	35.311	2.994	8,48%
Castela-A.Mancha	167.137	14.411	8,62%
Castela-León	140.411	12.038	8,57%
Cataluña	371.091	27.746	7,48%
Com. Valenciana	356.397	27.318	7,67%
Extremadura	93.843	9.421	10,04%
Galicia	160.805	12.813	7,97%
Com. de Madrid	341.125	27.744	8,13%
Rexión Murcia	95.525	8.820	9,23%
Com. Foral Navarra	31.263	2.752	8,80%
País Vasco	113.873	9.070	7,97%
A Rioxa	15.056	1.103	7,33%
Ceuta	11.511	1.438	12,49%
Melilla	9.164	1.048	11,44%
TOTAL	3.079.491	266.129	8,64%

Entre os mozos e mozas, de 25 a 29 anos rexistrados no paro no mes de maio, por baixo da porcentaxe estatal, atópanse doce coa porcentaxe máis baixa: sendo A Rioxa a que ocupa o primerio lugar cun 7,33%, seguida de Cataluña cun 7,48%, Comunidade Valenciana 7,67%, P. de Asturias 7,80%, Galicia 7,97%, País Vasco 7,97%, Comunidade de Madrid 8,13%, Canarias 8,41%, Cantabria 8,48%, Illes Balears 8,54%, Castela e León 8,57%, Castela – A Mancha 8,62% .

As comunidades por enriba do total estatal son: Com. Foral de Navarra 8,80%, Aragón 8,84%, Rexión de Murcia 9,23%, Andalucía 9,98%, Extremadura 10,04%, Melilla 11,44% e Ceuta 12,49%.

A nivel Galicia

Ao finalizar o mes de maio, o número de mozos e mozas de 25 a 29 anos rexistrados nas oficinas dos servizos públicos de emprego foi de 12.813 un 4,44% menos que no pasado mes de abril, o que supuxo unha baixada de 595 persoas. Doutra banda, hai 1.230 persoas menos que en maio de 2018, un descenso interanual do 8,76%.

Paro rexistrado en Galicia por sexo de 25 – 29 anos

SEXO	MAIO 2019	ABRIL 2019	MAIO 2018
HOMES	5.672	6.037	6.176
MULLERES	7.141	7.371	7.867
TOTAIS	12.813	13.408	14.043

Evolución do Paro rexistrado en Galicia de 25 – 29 anos

MAIO 2019	VARIACIÓN MENSUAL ABRIL 2019			VARIACIÓN ANUAL MAIO 2018		
	Absoluta	Relativa	Dato	Absoluta	Relativa	Dato
12.813	-595	-4,44%	13.408	-1.230	-8,76%	14.043

Por provincias a porcentaxe de mozos e mozas de 25 a 29 anos rexistrados no paro no mes de maio, con respecto ao pasado mes de abril, baixou: A Coruña 4,63%, Lugo 2,32%, Ourense 6,84% e na provincia de Pontevedra 4,09%. En canto a variación anual con respecto a maio de 2018, temos descenso interanual en: A Coruña 10,18%, Lugo 8,97%, Ourense 11,54% e Pontevedra 6,38%.

Paro rexistrado en Galicia por sexo e provincias de 25 a 29 anos

SEXO	A CORUÑA	LUGO	OURENSE	PONTEVEDRA
HOMES	2.187	570	674	2.241
MULLERES	2.797	780	783	2.781
TOTAIS	4.984	1.350	1.457	5.022

Evolución do Paro rexistrado en Galicia por provincias de 25– 29 anos

A Coruña

MAIO 2019	VARIACIÓN MENSUAL ABRIL 2019			VARIACIÓN ANUAL MAIO 2018		
	Absoluta	Relativa	Dato	Absoluta	Relativa	Dato
4.984	-242	-4,63%	5.226	-565	-10,18%	5.549

Lugo

MAIO 2019	VARIACIÓN MENSUAL ABRIL 2019			VARIACIÓN ANUAL MAIO 2018		
	Absoluta	Relativa	Dato	Absoluta	Relativa	Dato
1.350	-32	-2,32%	1.382	-133	-8,97%	1.483

Ourense



MAIO 2019	VARIACIÓN MENSUAL ABRIL 2019			VARIACIÓN ANUAL MAIO 2018		
	Absoluta	Relativa	Dato	Absoluta	Relativa	Dato
1.457	-107	-6,84%	1.564	-190	-11,54%	1.647

Pontevedra

MAIO 2019	VARIACIÓN MENSUAL ABRIL 2019			VARIACIÓN ANUAL MAIO 2018		
	Absoluta	Relativa	Dato	Absoluta	Relativa	Dato
5.022	-214	-4,09%	5.236	-342	-6,38%	5.364

A nivel estatal

Ao finalizar o mes de maio, o número de mozos e mozas de 25 a 29 anos rexistrados nas oficinas dos servizos públicos de emprego foi de 266.129 un descenso do 4,35% con respecto ao pasado mes de abril, o que supuxo un descenso de 12.093 persoas. Doutra banda, hai 20.977 persoas menos no paro que en maio de 2018, un descenso interanual do 7,31%.

MAIO 2019	VARIACIÓN ABRIL 2019		VARIACIÓN MAIO 2018	
266.129	-12.093		-20.977	
	-4,35%		-7,31%	