



PARO MES DE MAIO 2019 GALICIA

O paro baixou en Galicia durante o mes de maio en 5.421 persoas, o que supón un descenso de 3,26% con respecto ao mes de abril do 2019. No referente aos datos interanuais disminúe nun 8,99%, é dicir 15.891 persoas menos con respecto ao mes de maio de 2018. O paro, no mes de maio de 2019, baixou con respecto ao mes de abril de 2019 nas provincias de: A Coruña 2,74%, Lugo 3,13% , Ourense 4,80% e Pontevedra 3,37%. Interanualmente o paro descendeu en todas as provincias: A Coruña 9,61%, Lugo 10,37%, Ourense 8,58% e Pontevedra 8,14%.

MAIO 2019	VARIACIÓN ABRIL 2019		VARIACIÓN MAIO 2018	
160.805	-5.421		-15.891	
	-3,26%		-8,99%	

Evolución do Paro rexistrado en Galicia por provincias

A Coruña

MAIO 2019	VARIACIÓN MENSUAL ABRIL 2019			VARIACIÓN ANUAL MAIO 2018		
	Absoluta	Relativa	Dato	Absoluta	Relativa	Dato
63.778	-1.798	-2,74%	65.576	-6.779	-9,61%	70.557

Lugo

MAIO 2019	VARIACIÓN MENSUAL ABRIL 2019			VARIACIÓN ANUAL MAIO 2018		
	Absoluta	Relativa	Dato	Absoluta	Relativa	Dato
15.373	-497	-3,13%	15.870	-1.779	-10,37%	17.152

Ourense

MAIO 2019	VARIACIÓN MENSUAL ABRIL 2019			VARIACIÓN ANUAL MAIO 2018		
	Absoluta	Relativa	Dato	Absoluta	Relativa	Dato
18.106	-912	-4,80%	19.018	-1.699	-8,58%	19.805

Pontevedra

MAIO 2019	VARIACIÓN MENSUAL ABRIL 2019			VARIACIÓN ANUAL MAIO 2018		
	Absoluta	Relativa	Dato	Absoluta	Relativa	Dato
63.548	-2.214	-3,37%	65.762	-5.634	-8,14%	69.182

PARO XUVENIL MAIO DE 16 A 29 ANOS

GALICIA E CCAA

O paro xuvenil en Galicia no mes de maio de 2019, no tramo de 16-29 anos e con respecto ao **total de parados**, foi do 12,76% ocupando Galicia a primeira posición por baixo do total estatal que é de 16,44%.

CCAA	TOTAL PARADOS	16-29 ANOS	CCAA
Andalucía	761.113	138.451	18,19%
Aragón	60.731	11.292	18,59%
P. Asturias	70.197	10.160	14,47%
Illes Balears	38.897	7.262	18,67%
Canarias	206.041	30.606	14,85%
Cantabria	35.311	5.550	15,72%
Castilla-L.Mancha	167.137	29.304	17,53%
Castilla-León	140.411	23.948	17,06%
Cataluña	371.091	54.590	14,71%
Com. Valenciana	356.397	55.067	15,45%
Extremadura	93.843	17.963	19,14%
Galicia	160.805	20.512	12,76%
Com. de Madrid	341.125	53.726	15,75%
Rexión Murcia	95.525	17.497	18,32%
Com. Foral Navarra	31.263	5.635	18,02%
País Vasco	113.873	17.348	15,23%
A Rioxa	15.056	2.036	13,52%
Ceuta	11.511	2.980	25,89%
Melilla	9.164	2.451	26,75%
TOTAL	3.079.491	506.388	16,44%

Entre os mozos e mozas, de 16 a 29 anos rexistrados no paro no mes de maio, por baixo da porcentaxe estatal, atópanse nove coa porcentaxe máis baixa: sendo Galicia a que ocupa o primeiro lugar cun 12,76%, seguida de, A Rioxa 13,52%, P. de Asturias 14,47%, Cataluña 14,71%, Canarias 14,85%, País Vasco 15,23%, Comunidade Valenciana 15,45%, Cantabria 15,72% e Comunidade de Madrid 15,75%.

As comunidades por enriba do total estatal son: Castela – León 17,06%, Castela – A Mancha 17,53%, Comunidade Foral de Navarra 18,02%, Andalucía 18,19%, Rexión de Murcia 18,32%, Aragón 18,59%, Illes Balears 18,67%, Extremadura 19,14%, Ceuta 25,89% e Melilla 26,75%.

A nivel Galicia

Ao finalizar o mes de maio, o número de mozos e mozas de 16 a 29 anos rexistrados nas oficinas dos servizos públicos de emprego foi de 20.512 un 4,50% menos que o pasado mes de abril, o que supuxo un descenso de 966 persoas. Doutra banda, hai 2.036 persoas menos que en maio de 2018, un descenso interanual do 9,03%.

Paro rexistrado en Galicia por sexo de 16 – 29 anos

SEXO	MAIO 2019	ABRIL 2019	MAIO 2018
HOMES	9.632	10.165	10.526
MULLERES	10.880	11.313	12.022
TOTAIS	20.512	21.478	22.548

Evolución do Paro rexistrado en Galicia de 16 – 29 anos

MAIO 2019	VARIACIÓN MENSUAL ABRIL 2019			VARIACIÓN ANUAL MAIO 2018		
	Absoluta	Relativa	Dato	Absoluta	Relativa	Dato
20.512	-966	-4,50%	21.478	-2.036	-9,03%	22.548

Por provincias a porcentaxe de mozos e mozas de 16 a 29 anos rexistrados no paro no mes de maio, con respecto ao pasado mes de abril, baixou: A Coruña 4,12%, Lugo 4,33%, Ourense 6,30% e Pontevedra 4,35%. En canto a variación anual con respecto ao mes de maio de 2018, temos descenso interanual en: A Coruña 10,15%, Lugo 9,05%, Ourense 10,84% e Pontevedra 7,27%.

Paro rexistrado en Galicia por sexo e provincias de 16 a 29 anos

SEXO	A CORUÑA	LUGO	OURENSE	PONTEVEDRA
HOMES	3.698	941	1.191	3.802
MULLERES	4.308	1.180	1.277	4.115
TOTAIS	8.006	2.121	2.468	7.917

Evolución do Paro rexistrado en Galicia por provincias de 16 – 29 anos

A Coruña

MAIO 2019	VARIACIÓN MENSUAL ABRIL 2019			VARIACIÓN ANUAL MAIO 2018		
	Absoluta	Relativa	Dato	Absoluta	Relativa	Dato
8.006	-344	-4,12%	8.350	-904	-10,15%	8.910

Lugo

MAIO 2019	VARIACIÓN MENSUAL ABRIL 2019			VARIACIÓN ANUAL MAIO 2018		
	Absoluta	Relativa	Dato	Absoluta	Relativa	Dato
2.121	-96	-4,33%	2.217	-211	-9,05%	2.332

Ourense



MAIO 2019	VARIACIÓN MENSUAL ABRIL 2019			VARIACIÓN ANUAL MAIO 2018		
	Absoluta	Relativa	Dato	Absoluta	Relativa	Dato
2.468	-166	-6,30%	2.634	-300	-10,84%	2.768

Pontevedra

MAIO 2019	VARIACIÓN MENSUAL ABRIL 2019			VARIACIÓN ANUAL MAIO 2018		
	Absoluta	Relativa	Dato	Absoluta	Relativa	Dato
7.917	-360	-4,35%	8.277	-621	-7,27%	8.538

A nivel estatal

Ao finalizar o mes de maio, o número de mozos e mozas de 16 a 29 anos rexistrados nas oficinas dos servizos públicos de emprego foi de 506.388 un descenso do 4,41% con respecto ao pasado mes de abril, o que supuxo un descenso de 23.380 persoas. Doutra banda, hai 37.774 persoas menos no paro que en maio de 2018, un descenso interanual do 6,94%.

MAIO 2019	VARIACIÓN ABRIL 2019		VARIACIÓN MAIO 2018	
506.388	-23.380		-37.774	
	-4,41%		-6,94%	