



## PARO MES DE FEBREIRO 2019 GALICIA

O paro baixou en Galicia durante o mes de febreiro en 1.091 persoas, o que supón un descenso de 0,62% con respecto ao mes de xaneiro do 2019. No referente aos datos interanuais diminúe nun 7,70%, é dicir 14.498 persoas menos con respecto ao mes de febreiro de 2018. O paro, no mes de febreiro de 2019, baixou con respecto ao mes de xaneiro de 2019 nas provincias de: A Coruña 1,22%, Lugo 1,40% , Ourense 0,33% e subiu na provincia de Pontevedra 8,08%. Interanualmente o paro descendeu en todas as provincias: A Coruña 8,31%, Lugo 9,66%, Ourense 4,06% e Pontevedras 7,59%.

FEBREIRO 2019	VARIACIÓN XANEIRO 2019		VARIACIÓN FEBREIRO 2018	
173.709	-1.091		-14.498	
	-0,62%		-7,70%	

### Evolución do Paro rexistrado en Galicia por provincias

#### A Coruña

FEBREIRO 2019	VARIACIÓN MENSUAL XANEIRO 2019			VARIACIÓN ANUAL FEBREIRO 2018		
	Absoluta	Relativa	Dato	Absoluta	Relativa	Dato
68.447	-848	-1,22%	69.295	-6.206	-8,31%	74.653

#### Lugo

FEBREIRO 2019	VARIACIÓN MENSUAL XANEIRO 2019			VARIACIÓN ANUAL FEBREIRO 2018		
	Absoluta	Relativa	Dato	Absoluta	Relativa	Dato
16.698	-238	-1,41%	16.936	-1.785	-9,66%	18.483

#### Ourense

FEBREIRO 2019	VARIACIÓN MENSUAL XANEIRO 2019			VARIACIÓN ANUAL FEBREIRO 2018		
	Absoluta	Relativa	Dato	Absoluta	Relativa	Dato
19.297	-64	-0,33%	19.361	-816	-4,06%	20.113

#### Pontevedra

FEBREIRO 2019	VARIACIÓN MENSUAL XANEIRO 2019			VARIACIÓN ANUAL FEBREIRO 2018		
	Absoluta	Relativa	Dato	Absoluta	Relativa	Dato
69.267	59	0,09%	69.208	-5.691	-7,59%	74.958

## PARO XUVENIL MENORES DE 25 ANOS

O paro xuvenil en en Galicia no mes de febreiro de 2019, no tramo de menores de 25 anos e con respecto ao **total de parados**, foi do 4,93%, ocupando Galicia a primeira posición por baixo do total estatal que é de 8,16%.

CCAA	TOTAL PARADOS	< DE 25	CCAA
Andalucía	813.359	68.011	8,36%
Aragón	66.962	6.698	10,00%
P. Asturias	76.087	5.416	7,12%
Illes Balears	58.125	7.517	12,93%
Canarias	209.466	14.323	6,84%
Cantabria	39.765	3.045	7,66%
Castela-A Mancha	172.517	16.330	9,47%
Castela-León	151.065	12.966	8,58%
Cataluña	396.642	31.191	7,86%
Com. Valenciana	375.397	29.296	7,80%
Extremadura	104.633	10.877	10,40%
<b>Galicia</b>	<b>173.709</b>	<b>8.565</b>	<b>4,93%</b>
Com. de Madrid	354.212	27.598	7,79%
Rexión Murcia	106.939	11.199	10,47%
Com. Foral Navarra	33.839	3.102	9,17%
País Vasco	119.863	8.221	6,86%
A Rioxa	16.324	1.126	6,90%
Ceuta	11.369	1.580	13,90%
Melilla	8.767	1.338	15,26%
<b>TOTAL</b>	<b>3.289.040</b>	<b>268.399</b>	<b>8,16%</b>

Entre os mozos e mozas, de 16 a 24 anos rexistrados no paro no mes de febreiro, por baixo da porcentaxe estatal, atópanse nove coa porcentaxe máis baixa: sendo Galicia a que ocupa o primeiro lugar cun 4,93%, seguida de, Canarias 6,84%, País Vasco 6,86%, A Rioxa 6,90%, Principado de Asturias 6,907,12%, Cantabria 7,66%, Comunidade de Madrid 7,79%, Comunidade Valenciana 7,80% e Cataluña 7,86%.

As comunidades por enriba do total estatal son: Andalucía 8,36%, Castela – León 8,58%, Comunidade Foral de Navarra 9,17%, Castela – A Mancha 9,47%, Aragón 10%, Extremadura 10,40%, Rexión de Murcia 10,47%, , Illes Balears 12,93%, Ceuta 13,90%, Melilla 15,26%.

### A nivel Galicia

Ao finalizar o mes de febreiro, o número de menores de 25 anos rexistrados nas oficinas dos servizos públicos de emprego foi de 8.565, un 3,86% máis que o pasado mes de xaneiro, o que supuxo unha subida de 331 persoas. Doutra banda, hai 571 persoas menos que en febreiro de 2018, un descenso interanual do 6,25%.

## Paro rexistrado en Galicia por sexo en < 25

SEXO	FEBREIRO 2019	XANEIRO 2019	FEBREIRO 2018
HOMES	4.455	4.293	4.749
MULLERES	4.110	3.941	4.387
<b>TOTAIS</b>	8.565	8.234	9.136

## Evolución do Paro rexistrado en Galicia en < 25

FEBREIRO 2019	VARIACIÓN MENSUAL XANEIRO 2019			VARIACIÓN ANUAL FEBREIRO 2018		
	Absoluta	Relativa	Dato	Absoluta	Relativa	Dato
8.565	331	3,86%	8.234	-571	-6,25%	9.136

Por provincias a porcentaxe de menores de 25 anos rexistrados no paro no mes de febreiro, con respecto ao pasado mes de xaneiro, subiu en : A Coruña 2,86%, Ourense 6,36% e Pontevedra 6,10%, na provincia de Lugo descendeu 2,26%. En canto a variación anual con respecto a febreiro de 2018, temos descenso interanual en: A Coruña 8,42%, Lugo 9,12%, Ourense 0,37% e Pontevedra 5,03%.

## Paro rexistrado en Galicia por sexo e provincias < 25

SEXO	A CORUÑA	LUGO	OURENSE	PONTEVEDRA
HOMES	1.633	4563	557	1.812
MULLERES	1.653	454	528	1.475
<b>TOTAIS</b>	3.286	907	1.085	3.287

## Evolución do Paro rexistrado en Galicia por provincias < 25

### A Coruña

FEBREIRO 2019	VARIACIÓN MENSUAL XANEIRO 2019			VARIACIÓN ANUAL FEBREIRO 2018		
	Absoluta	Relativa	Dato	Absoluta	Relativa	Dato
3.286	94	2,86%	3.192	-302	-8,42%	3.588

### Lugo

FEBREIRO 2019	VARIACIÓN MENSUAL XANEIRO 2019			VARIACIÓN ANUAL FEBREIRO 2018		
	Absoluta	Relativa	Dato	Absoluta	Relativa	Dato
907	-21	-2,26%	928	-91	-9,12%	998

## Ourense



FEBREIRO 2019	VARIACIÓN MENSUAL XANEIRO 2019			VARIACIÓN ANUAL FEBREIRO 2018		
	Absoluta	Relativa	Dato	Absoluta	Relativa	Dato
1.085	69	6,36%	1.016	-4	-0,37%	1.089

## Pontevedra

FEBREIRO 2019	VARIACIÓN MENSUAL XANEIRO 2019			VARIACIÓN ANUAL FEBREIRO 2018		
	Absoluta	Relativa	Dato	Absoluta	Relativa	Dato
3.287	189	6,10%	3.098	-174	-5,03%	3.461

## A nivel estatal

Ao finalizar o mes de febreiro, o número de menores de 25 anos rexistrados nas oficinas dos servizos públicos de emprego foi de 268.399, un aumento do 4,25% con respecto ao pasado mes de xaneiro, o que supuxo unha subida de 10.935 persoas. Doutra banda, hai 7.743 persoas menos que en febreiro de 2018, un descenso interanual do 2,80%.

FEBREIRO 2019	VARIACIÓN MENSUAL XANEIRO 2019		VARIACIÓN ANUAL FEBREIRO 2018	
268.399	10.935		-7.743	
	4,25%		-2,80%	