



## PARO MES DE XANEIRO 2019 GALICIA

O paro baixou en Galicia durante o mes de febreiro en 1.091 persoas, o que supón un descenso de 0,62% con respecto ao mes de xaneiro do 2019. No referente aos datos interanuais diminúe nun 7,70%, é dicir 14.498 persoas menos con respecto ao mes de febreiro de 2018. O paro, no mes de febreiro de 2019, baixou con respecto ao mes de xaneiro de 2019 nas provincias de: A Coruña 1,22%, Lugo 1,40% , Ourense 0,33% e subiú na provincia de Pontevedra 8,08%. Interanualmente o paro descendeu en todas as provincias: A Coruña 8,31%, Lugo 9,66%, Ourense 4,06% e Pontevedras 7,59%.

FEBREIRO 2019	VARIACIÓN XANEIRO 2019		VARIACIÓN FEBREIRO 2018	
173.709	-1.091		-14.498	
	-0,62%		-7,70%	

### Evolución do Paro rexistrado en Galicia por provincias

#### A Coruña

FEBREIRO 2019	VARIACIÓN MENSUAL XANEIRO 2019			VARIACIÓN ANUAL FEBREIRO 2018		
	Absoluta	Relativa	Dato	Absoluta	Relativa	Dato
68.447	-848	-1,22%	69.295	-6.206	-8,31%	74.653

#### Lugo

FEBREIRO 2019	VARIACIÓN MENSUAL XANEIRO 2019			VARIACIÓN ANUAL FEBREIRO 2018		
	Absoluta	Relativa	Dato	Absoluta	Relativa	Dato
16.698	-238	-1,41%	16.936	-1.785	-9,66%	18.483

#### Ourense

FEBREIRO 2019	VARIACIÓN MENSUAL XANEIRO 2019			VARIACIÓN ANUAL FEBREIRO 2018		
	Absoluta	Relativa	Dato	Absoluta	Relativa	Dato
19.297	-64	-0,33%	19.361	-816	-4,06%	20.113

#### Pontevedra

FEBREIRO 2019	VARIACIÓN MENSUAL XANEIRO 2019			VARIACIÓN ANUAL FEBREIRO 2018		
	Absoluta	Relativa	Dato	Absoluta	Relativa	Dato
69.267	59	0,09%	69.208	-5.691	-7,59%	74.958

## PARO XUVENIL DE 25 A 29 ANOS

### GALICIA E CCAA

O paro xuvenil en Galicia no mes de xaneiro de 2019, no tramo de 25-29 anos e con respecto ao **total de parados**, foi do 8,23% ocupando Galicia a terceira posición por baixo do total estatal que é de 9,19%.

CCAA	TOTAL PARADOS	25-29 ANOS	CCAA
Andalucía	813.359	87.352	10,74%
Aragón	66.962	5.963	8,91%
P. Asturias	76.087	6.346	8,34%
Illes Balears	58.125	6.704	11,53%
Canarias	209.466	18.142	8,66%
Cantabria	39.765	3.644	9,16%
Castela-A.Mancha	172.517	15.832	9,18%
Castela-León	151.065	13.552	8,97%
Cataluña	396.642	31.495	7,94%
Com. Valenciana	375.397	30.616	8,16%
Extremadura	104.633	11.163	10,69%
<b>Galicia</b>	<b>173.709</b>	<b>14.293</b>	<b>8,23%</b>
Com. de Madrid	354.212	29.691	8,38%
Rexión Murcia	106.939	10.670	9,98%
Com. Foral Navarra	33.839	3.077	9,09%
País Vasco	119.863	10.109	8,43%
A Rioxa	16.324	1.319	8,08%
Ceuta	11.369	1.416	12,45%
Melilla	8.767	1.012	11,54%
<b>TOTAL</b>	<b>3.289.040</b>	<b>302.396</b>	<b>9,19%</b>

Entre os mozos e mozas, de 25 a 29 anos rexistrados no paro no mes de febreiro, por baixo da porcentaxe estatal, atópanse trece coa porcentaxe máis baixa: sendo Cataluña a que ocupa o primeiro lugar cun 7,94%, seguida de A Rioxa 8,08%, Comunidade Valenciana 8,16%, Galicia 8,23%, P. de Asturias 8,34% Comunidade de Madrid 8,38%, País Vasco 8,43%, Canarias 8,66%, Aragón 8,91%, Castela e León 8,97%, Com. Foral de Navarra 9,09%, Cantabria 9,16% e Castela – A Mancha 9,18%.

As comunidades por enriba do total estatal son: Rexión de Murcia 9,98%, Extremadura 10,69%, Andalucía 10,74%, Illes Balears 11,53%, Melilla 11,54% e Ceuta 12,45%.

### A nivel Galicia

Ao finalizar o mes de febreiro, o número de mozos e mozas de 25 a 29 anos rexistrados nas oficinas dos servizos públicos de emprego foi de 14.293 un0,47% máis que o pasado mes de xaneiro, o que supuxo un aumento de 67 persoas. Doutra banda, hai 945 persoas menos que en febreiro de 2018, un descenso interanual do 6,20%.

### Paro rexistrado en Galicia por sexo de 25 – 29 anos

SEXO	FEBREIRO 2019	XANEIRO 2018	FEBREIRO 2018
HOMES	6.491	6.468	6.882
MULLERES	7.802	7.758	8.356
<b>TOTAIS</b>	14.293	14.226	15.238

### Evolución do Paro rexistrado en Galicia de 25 – 29 anos

FEBREIRO 2019	VARIACIÓN MENSUAL XANEIRO 2018			VARIACIÓN ANUAL FEBREIRO 2018		
	Absoluta	Relativa	Dato	Absoluta	Relativa	Dato
14.293	67	0,47%	14.226	-945	-6,20%	15.238

Por provincias a porcentaxe de mozos e mozas de 25 a 29 anos rexistrados no paro no mes de febreiro, con respecto ao pasado mes de xaneiro, baixou: A Coruña 0,57%, Lugo 1,82%, Ourense 1,80% e na provincia de Pontevedra subiu 2,90%. En canto a variación anual con respecto a febreiro de 2018, temos descenso interanual en: A Coruña 5,88%, Lugo 8,17%, Ourense 1,14% e Pontevedra 7,38%.

### Paro rexistrado en Galicia por sexo e provincias de 25 a 29 anos

SEXO	A CORUÑA	LUGO	OURENSE	PONTEVEDRA
HOMES	2.556	640	753	2.542
MULLERES	3.017	867	888	3.030
<b>TOTAIS</b>	5.573	1.507	1.641	5.572

### Evolución do Paro rexistrado en Galicia por provincias de 25– 29 anos

#### A Coruña

FEBREIRO 2019	VARIACIÓN MENSUAL XANEIRO 2018			VARIACIÓN ANUAL FEBREIRO 2018		
	Absoluta	Relativa	Dato	Absoluta	Relativa	Dato
5.573	-32	-0,57%	5.605	-348	-5,88%	5.921

#### Lugo

FEBREIRO 2019	VARIACIÓN MENSUAL XANEIRO 2018			VARIACIÓN ANUAL FEBREIRO 2018		
	Absoluta	Relativa	Dato	Absoluta	Relativa	Dato
1.507	-28	-1,82%	1.535	-134	-8,17%	1.641

### Ourense



FEBREIRO 2019	VARIACIÓN MENSUAL XANEIRO 2018			VARIACIÓN ANUAL FEBREIRO 2018		
	Absoluta	Relativa	Dato	Absoluta	Relativa	Dato
1.641	-30	-1,80%	1.671	-19	-1,14%	1.660

### Pontevedra

FEBREIRO 2019	VARIACIÓN MENSUAL XANEIRO 2018			VARIACIÓN ANUAL FEBREIRO 2018		
	Absoluta	Relativa	Dato	Absoluta	Relativa	Dato
5.572	157	2,90%	5.415	-444	-7,38%	6.016

### A nivel estatal

Ao finalizar o mes de febreiro, o número de mozos e mozas de 25 a 29 anos rexistrados nas oficinas dos servizos públicos de emprego foi de 302.396 unha subida do 0,16% con respecto ao pasado mes de xaneiro, o que supuxo un aumento de 491 persoas. Doutra banda, hai 115.895 persoas menos no paro que en febreiro de 2018, un descenso interanual do 5%.

FEBREIRO 2019	VARIACIÓN XANEIRO 2019		VARIACIÓN FEBREIRO 2018	
302.396	491		-15.895	
	0,16%		-5%	