



PARO MES DE FEBREIRO 2019 GALICIA

O paro baixou en Galicia durante o mes de febreiro en 1.091 persoas, o que supón un descenso de 0,62% con respecto ao mes de xaneiro do 2019. No referente aos datos interanuais diminúe nun 7,70%, é dicir 14.498 persoas menos con respecto ao mes de febreiro de 2018. O paro, no mes de febreiro de 2019, baixou con respecto ao mes de xaneiro de 2019 nas provincias de: A Coruña 1,22%, Lugo 1,40% , Ourense 0,33% e subiu na provincia de Pontevedra 8,08%. Interanualmente o paro descendeu en todas as provincias: A Coruña 8,31%, Lugo 9,66%, Ourense 4,06% e Pontevedras 7,59%.

FEBREIRO 2019	VARIACIÓN XANEIRO 2019		VARIACIÓN FEBREIRO 2018	
173.709	-1.091		-14.498	
	-0,62%		-7,70%	

Evolución do Paro rexistrado en Galicia por provincias

A Coruña

FEBREIRO 2019	VARIACIÓN MENSUAL XANEIRO 2019			VARIACIÓN ANUAL FEBREIRO 2018		
	Absoluta	Relativa	Dato	Absoluta	Relativa	Dato
68.447	-848	-1,22%	69.295	-6.206	-8,31%	74.653

Lugo

FEBREIRO 2019	VARIACIÓN MENSUAL XANEIRO 2019			VARIACIÓN ANUAL FEBREIRO 2018		
	Absoluta	Relativa	Dato	Absoluta	Relativa	Dato
16.698	-238	-1,41%	16.936	-1.785	-9,66%	18.483

Ourense

FEBREIRO 2019	VARIACIÓN MENSUAL XANEIRO 2019			VARIACIÓN ANUAL FEBREIRO 2018		
	Absoluta	Relativa	Dato	Absoluta	Relativa	Dato
19.297	-64	-0,33%	19.361	-816	-4,06%	20.113

Pontevedra

FEBREIRO 2019	VARIACIÓN MENSUAL XANEIRO 2019			VARIACIÓN ANUAL FEBREIRO 2018		
	Absoluta	Relativa	Dato	Absoluta	Relativa	Dato
69.267	59	0,09%	69.208	-5.691	-7,59%	74.958

PARO XUVENIL FEBREIRO DE 16 A 29 ANOS

GALICIA E CCAA

O paro xuvenil en Galicia no mes de febreiro de 2019, no tramo de 16-29 anos e con respecto ao **total de parados**, foi do 13,16% ocupando Galicia a primeira posición por baixo do total estatal que é de 17,35%.

CCAA	TOTAL PARADOS	16-29 ANOS	CCAA
Andalucía	813.359	155.363	19,10%
Aragón	66.962	12.661	18,91%
P. Asturias	76.087	11.762	15,46%
Illes Balears	58.125	14.221	24,47%
Canarias	209.466	32.465	15,50%
Cantabria	39.765	6.689	16,82%
Castilla-L.Mancha	172.517	32.162	18,64%
Castilla-León	151.065	26.518	17,55%
Cataluña	396.642	62.686	15,80%
Com. Valenciana	375.397	59.912	15,96%
Extremadura	104.633	22.040	21,06%
Galicia	173.709	22.858	13,16%
Com. de Madrid	354.212	57.289	16,17%
Rexión Murcia	106.939	21.869	20,45%
Com. Foral Navarra	33.839	6.179	18,26%
País Vasco	119.863	18.330	15,29%
A Rioxa	16.324	2.445	14,98%
Ceuta	11.369	2.996	26,35%
Melilla	8.767	2.350	26,80%
TOTAL	3.289.040	570.795	17,35%

Entre os mozos e mozas, de 16 a 29 anos rexistrados no paro no mes de febreiro, por baixo da porcentaxe estatal, atópanse nove coa porcentaxe máis baixa: sendo Galicia a que ocupa o primerio lugar cun 13,16%, seguida de, A Rioxa 14,98%, País Vasco 15,29%, P. de Asturias 15,46%, Canarias 15,50%, Cataluña 15,80%, Comunidade Valenciana 15,96%, Comunidade de Madrid 16,17% e Cantabria 16,82%.

As comunidades por enriba do total estatal son: Castela – León 17,55%, Comunidade Foral de Navarra 18,26%, Castela – A Mancha 18,64%, Aragón 18,91% Andalucía 19,10%, Rexión de Murcia 20,45%, Extremadura 21,06%, Melilla 24%, Illes Balears 24,47%, Ceuta 26,35% e Melilla 26,80%.

A nivel Galicia

Ao finalizar o mes de febreiro, o número de mozos e mozas de 16 a 29 anos rexistrados nas oficinas dos servizos públicos de emprego foi de 22.858 un 1,77% máis que o pasado mes de xaneiro, o que supuxo un aumento de 398 persoas. Doutra banda, hai 1.516 persoas menos que en febreiro de 2018, un descenso interanual do 6,22%.

Paro rexistrado en Galicia por sexo de 16 – 29 anos

SEXO	FEBREIRO 2019	XANEIRO 2019	FEBREIRO 2018
HOMES	10.946	10.761	11.631
MULLERES	11.912	11.699	12.743
TOTAIS	22.858	22.460	24.374

Evolución do Paro rexistrado en Galicia de 16 – 29 anos

FEBREIRO 2019	VARIACIÓN MENSUAL XANEIRO 2019			VARIACIÓN ANUAL FEBREIRO 2018		
	Absoluta	Relativa	Dato	Absoluta	Relativa	Dato
22.858	398	1,77%	22.460	-1.516	-6,22%	24.374

Por provincias a porcentaxe de mozos e mozas de 16 a 29 anos rexistrados no paro no mes de febreiro, con respecto ao pasado mes de xaneiro, subíu: A Coruña 0,70%, Ourense 1,45% e Pontevedra 4,06% e na provincia de Lugo descendeu 1,99%. En canto a variación anual con respecto a febreiro de 2018, temos descenso interanual en: A Coruña 6,83%, Lugo 8,52%, Ourense 0,84% e Pontevedra 6,52%.

Paro rexistrado en Galicia por sexo e provincias de 16 a 29 anos

SEXO	A CORUÑA	LUGO	OURENSE	PONTEVEDRA
HOMES	4.189	1.093	1.310	4.354
MULLERES	4.670	1.321	1.416	4.505
TOTAIS	8.859	2.414	2.726	8.859

Evolución do Paro rexistrado en Galicia por provincias de 16 – 29 anos

A Coruña

FEBREIRO 2019	VARIACIÓN MENSUAL XANEIRO 2019			VARIACIÓN ANUAL FEBREIRO 2018		
	Absoluta	Relativa	Dato	Absoluta	Relativa	Dato
8.859	62	0,70%	8.797	-650	-6,83%	9.509

Lugo

FEBREIRO 2019	VARIACIÓN MENSUAL XANEIRO 2019			VARIACIÓN ANUAL FEBREIRO 2018		
	Absoluta	Relativa	Dato	Absoluta	Relativa	Dato
2.414	-49	-1,99%	2.463	-225	-8,52%	2.639

Ourense



FEBREIRO 2019	VARIACIÓN MENSUAL XANEIRO 2019			VARIACIÓN ANUAL FEBREIRO 2018		
	Absoluta	Relativa	Dato	Absoluta	Relativa	Dato
2.726	39	1,45%	2.687	-23	-0,84%	2.749

Pontevedra

FEBREIRO 2019	VARIACIÓN MENSUAL XANEIRO 2019			VARIACIÓN ANUAL FEBREIRO 2018		
	Absoluta	Relativa	Dato	Absoluta	Relativa	Dato
8.859	346	4,06%	8.513	-618	-6,52%	9.477

A nivel estatal

Ao finalizar o mes de febreiro, o número de mozos e mozas de 16 a 29 anos rexistrados nas oficinas dos servizos públicos de emprego foi de 570.795 unha subida do 2,04% con respecto ao pasado mes de xaneiro, o que supuxo un aumento de 11.426 persoas. Doutra banda, hai 23.638 persoas menos no paro que en febreiro de 2018, un descenso interanual do 3,98%.

FEBREIRO 2019	VARIACIÓN XANEIRO 2019		VARIACIÓN FEBREIRO 2018	
570.795	11.426		-23.638	
	2,04%		-3,98%	