



## PARO MES DE ABRIL 2019 GALICIA

O paro baixou en Galicia durante o mes de abril en 4.615 persoas, o que supón un descenso de 2,70% con respecto ao mes de marzo do 2019. No referente aos datos interanuais diminúe nun 8,81%, é dicir 16.065 persoas menos con respecto ao mes de abril de 2018. O paro, no mes de abril de 2019, baixou con respecto ao mes de marzo de 2019 nas provincias de: A Coruña 2,70%, Lugo 2,95% , Ourense 1,28% e Pontevedra 3,05%. Interanualmente o paro descendeu en todas as provincias: A Coruña 9,44%, Lugo 10,85%, Ourense 5,34% e Pontevedra 8,65%.

ABRIL 2019	VARIACIÓN MARZO 2019		VARIACIÓN ABRIL 2018	
166.226	-4.615		-16.065	
	-2,70%		-8,81%	

### Evolución do Paro rexistrado en Galicia por provincias

#### A Coruña

ABRIL 2019	VARIACIÓN MENSUAL MARZO 2019			VARIACIÓN ANUAL ABRIL 2018		
	Absoluta	Relativa	Dato	Absoluta	Relativa	Dato
65.576	-1.818	-2,70%	67.394	-6.834	-9,44%	72.410

#### Lugo

ABRIL 2019	VARIACIÓN MENSUAL MARZO 2019			VARIACIÓN ANUAL ABRIL 2018		
	Absoluta	Relativa	Dato	Absoluta	Relativa	Dato
15.870	-482	-2,95%	16.352	-1.931	-10,85%	17.801

#### Ourense

ABRIL 2019	VARIACIÓN MENSUAL MARZO 2019			VARIACIÓN ANUAL ABRIL 2018		
	Absoluta	Relativa	Dato	Absoluta	Relativa	Dato
19.018	-247	-1,28%	19.265	-1.072	-5,34%	20.090

#### Pontevedra

ABRIL 2019	VARIACIÓN MENSUAL MARZO 2019			VARIACIÓN ANUAL ABRIL 2018		
	Absoluta	Relativa	Dato	Absoluta	Relativa	Dato
65.762	-2.068	-3,05%	67.830	-6.228	-8,65%	71.990

## PARO XUVENIL MENORES DE 25 ANOS

O paro xuvenil en Galicia no mes de abril de 2019, no tramo de menores de 25 anos e con respecto ao **total de parados**, foi do 4,85%, ocupando Galicia a primeira posición por baixo do total estatal que é de 7,95%.

CCAA	TOTAL PARADOS	< DE 25	CCAA
Andalucía	779.094	65.187	8,37%
Aragón	63.750	6.260	9,82%
P. Asturias	72.356	4.968	6,87%
Illes Balears	44.730	5.195	11,61%
Canarias	207.618	13.709	6,60%
Cantabria	36.658	2.694	7,35%
Castela-A Mancha	170.186	15.431	9,07%
Castela-León	145.093	12.239	8,44%
Cataluña	381.598	28.551	7,48%
Com. Valenciana	365.141	28.473	7,80%
Extremadura	97.905	8.821	9,01%
<b>Galicia</b>	<b>166.226</b>	<b>8.070</b>	<b>4,85%</b>
Com. de Madrid	347.725	26.963	7,75%
Rexión Murcia	100.499	9.896	9,85%
Com. Foral Navarra	32.581	2.941	9,03%
País Vasco	115.644	8.034	6,95%
A Ríoxa	16.041	1.022	6,37%
Ceuta	11.453	1.598	13,95%
Melilla	9.268	1.494	16,12%
<b>TOTAL</b>	<b>3.163.566</b>	<b>251.546</b>	<b>7,95%</b>

Entre os mozos e mozas, de 16 a 24 anos rexistrados no paro no mes de abril, por baixo da porcentaxe estatal, atópanse nove coa porcentaxe máis baixa: sendo Galicia a que ocupa o primeiro lugar cun 4,85%, seguida de A Ríoxa 6,37%, Canarias 6,60%, Principado de Asturias 6,87%, País Vasco 6,95%, Cantabria 7,35%, Cataluña 7,48%, Comunidade de Madrid 7,75% e Comunidade Valenciana 7,80%.

As comunidades por enriba do total estatal son: Andalucía 8,37%, Castela – León 8,44%, Extremadura 9,01%, Comunidade Foral de Navarra 9,03%, Castela – A Mancha 9,07%, Aragón 9,82%, Rexión de Murcia 9,85%, Illes Balears 11,61%, Ceuta 13,95%, Melilla 16,12%.

### A nivel Galicia

Ao finalizar o mes de abril, o número de menores de 25 anos rexistrados nas oficinas dos servizos públicos de emprego foi de 8.070, un 4,50% menos que o pasado mes de marzo, o que supuxo unha baixada de 380 persoas. Doutra banda, hai 1.031 persoas menos que en abril de 2018, un descenso interanual do 11,33%.

## Paro rexistrado en Galicia por sexo en < 25

SEXO	ABRIL 2019	MARZO 2019	ABRIL 2018
HOMES	4.128	4.318	4.663
MULLERES	3.942	4.132	4.438
<b>TOTAIS</b>	<b>8.070</b>	<b>8.450</b>	<b>9.101</b>

## Evolución do Paro rexistrado en Galicia en < 25

ABRIL 2019	VARIACIÓN MENSUAL MARZO 2019			VARIACIÓN ANUAL ABRIL 2018		
	Absoluta	Relativa	Dato	Absoluta	Relativa	Dato
8.070	-380	-4,50%	8.450	-1.031	-11,33%	9.101

Por provincias a porcentaxe de menores de 25 anos rexistrados no paro no mes de abril, con respecto ao pasado mes de marzo, baixou en : A Coruña 4,20%, Lugo 3,69%, Ourense 4,12% e Pontevedra 5,15%, . En canto a variación anual con respecto a abril de 2018, temos descenso interanual en: A Coruña 13,08%, Lugo 12,57%, Ourense 7,84% e Pontevedra 10,32%.

## Paro rexistrado en Galicia por sexo e provincias < 25

SEXO	A CORUÑA	LUGO	OURENSE	PONTEVEDRA
HOMES	1.536	401	552	1.639
MULLERES	1.588	435	518	1.402
<b>TOTAIS</b>	<b>3.124</b>	<b>836</b>	<b>1.070</b>	<b>3.041</b>

## Evolución do Paro rexistrado en Galicia por provincias < 25

### A Coruña

ABRIL 2019	VARIACIÓN MENSUAL MARZO 2019			VARIACIÓN ANUAL ABRIL 2018		
	Absoluta	Relativa	Dato	Absoluta	Relativa	Dato
3.124	-137	-4,20%	3.261	-470	-13,08%	3.594

### Lugo

ABRIL 2019	VARIACIÓN MENSUAL MARZO 2019			VARIACIÓN ANUAL ABRIL 2018		
	Absoluta	Relativa	Dato	Absoluta	Relativa	Dato
835	-32	-3,69%	867	-120	-12,57%	955

## Ourense


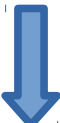
ABRIL 2019	VARIACIÓN MENSUAL MARZO 2019			VARIACIÓN ANUAL ABRIL 2018		
	Absoluta	Relativa	Dato	Absoluta	Relativa	Dato
1.070	-46	-4,12%	1.116	-91	-7,84%	1.161

## Pontevedra

ABRIL 2019	VARIACIÓN MENSUAL MARZO 2019			VARIACIÓN ANUAL ABRIL 2018		
	Absoluta	Relativa	Dato	Absoluta	Relativa	Dato
3.041	-165	-5,15%	3.206	-350	-10,32%	3.391

## A nivel estatal

Ao finalizar o mes de abril, o número de menores de 25 anos rexistrados nas oficinas dos servizos públicos de emprego foi de 251.546, un descenso do 5,70% con respecto ao pasado mes de marzo, o que supuxo unha baixada de 15.192 persoas. Doutra banda, hai 15.353 persoas menos que en abril de 2018, un descenso interanual do 5,75%.

ABRIL 2019	VARIACIÓN MENSUAL MARZO 2019		VARIACIÓN ANUAL ABRIL 2018	
251.546	-15.192		-15.353	
	-5,70%		-5,75%	