



PARO MES DE ABRIL 2019 GALICIA

O paro baixou en Galicia durante o mes de abril en 4.615 persoas, o que supón un descenso de 2,70% con respecto ao mes de marzo do 2019. No referente aos datos interanuais diminúe nun 8,81%, é dicir 16.065 persoas menos con respecto ao mes de abril de 2018. O paro, no mes de abril de 2019, baixou con respecto ao mes de marzo de 2019 nas provincias de: A Coruña 2,70%, Lugo 2,95% , Ourense 1,28% e Pontevedra 3,05%. Interanualmente o paro descendeu en todas as provincias: A Coruña 9,44%, Lugo 10,85%, Ourense 5,34% e Pontevedra 8,65%.

ABRIL 2019	VARIACIÓN MARZO 2019		VARIACIÓN ABRIL 2018	
166.226	-4.615		-16.065	
	-2,70%		-8,81%	

Evolución do Paro rexistrado en Galicia por provincias

A Coruña

ABRIL 2019	VARIACIÓN MENSUAL MARZO 2019			VARIACIÓN ANUAL ABRIL 2018		
	Absoluta	Relativa	Dato	Absoluta	Relativa	Dato
65.576	-1.818	-2,70%	67.394	-6.834	-9,44%	72.410

Lugo

ABRIL 2019	VARIACIÓN MENSUAL MARZO 2019			VARIACIÓN ANUAL ABRIL 2018		
	Absoluta	Relativa	Dato	Absoluta	Relativa	Dato
15.870	-482	-2,95%	16.352	-1.931	-10,85%	17.801

Ourense

ABRIL 2019	VARIACIÓN MENSUAL MARZO 2019			VARIACIÓN ANUAL ABRIL 2018		
	Absoluta	Relativa	Dato	Absoluta	Relativa	Dato
19.018	-247	-1,28%	19.265	-1.072	-5,34%	20.090

Pontevedra

ABRIL 2019	VARIACIÓN MENSUAL MARZO 2019			VARIACIÓN ANUAL ABRIL 2018		
	Absoluta	Relativa	Dato	Absoluta	Relativa	Dato
65.762	-2.068	-3,05%	67.830	-6.228	-8,65%	71.990

PARO XUVENIL DE 25 A 29 ANOS

GALICIA E CCAA

O paro xuvenil en Galicia no mes de abril de 2019, no tramo de 25-29 anos e con respecto ao **total de parados**, foi do 8,07% ocupando Galicia a sexta posición por baixo do total estatal que é de 8,79%.

CCAA	TOTAL PARADOS	25-29 ANOS	CCAA
Andalucía	779.094	79.330	10,18%
Aragón	63.750	5.595	8,78%
P. Asturias	72.356	5.751	7,95%
Illes Balears	44.730	4.253	9,51%
Canarias	207.618	17.560	8,46%
Cantabria	36.658	3.187	8,70%
Castela-A.Mancha	170.186	15.156	8,91%
Castela-León	145.093	12.560	8,66%
Cataluña	381.598	29.008	7,60%
Com. Valenciana	365.141	28.460	7,79%
Extremadura	97.905	10.181	10,40%
Galicia	166.226	13.408	8,07%
Com. de Madrid	347.725	28.460	8,18%
Rexión Murcia	100.499	9.477	9,43%
Com. Foral Navarra	32.581	2.859	8,78%
País Vasco	115.644	9.266	8,01%
A Ríoxa	16.041	1.196	7,46%
Ceuta	11.453	1.434	12,52%
Melilla	9.268	1.081	11,66%
TOTAL	3.163.566	278.222	8,79%

Entre os mozos e mozas, de 25 a 29 anos rexistrados no paro no mes de abril, por baixo da porcentaxe estatal, atópanse doce coa porcentaxe máis baixa: sendo A Ríoxa a que ocupa o primeiro lugar cun 7,46%, seguida de Cataluña cun 7,60%, Comunidade Valenciana 7,79%, P. de Asturias 7,95%, País Vasco 8,01%, Galicia 8,07%, Comunidade de Madrid 8,18%, Canarias 8,46%, Castela e León 8,66%, Cantabria 8,70%, Aragón 8,78%, Com. Foral de Navarra 8,78%.

As comunidades por enriba do total estatal son: Castela – A Mancha 8,91%, Rexión de Murcia 9,43%, Illes Balears 9,51%, Andalucía 10,18%, Extremadura 10,40%, , Melilla 11,66% e Ceuta 12,52%.

A nivel Galicia

Ao finalizar o mes de abril, o número de mozos e mozas de 25 a 29 anos rexistrados nas oficinas dos servizos públicos de emprego foi de 13.408 un 4,39% menos que no pasado mes de marzo, o que supuxo unha baixada de 616 persoas. Doutra banda, hai 1.229 persoas menos que en abril de 2018, un descenso interanual do 8,40%.

Paro rexistrado en Galicia por sexo de 25 – 29 anos

SEXO	ABRIL 2019	MARZO 2019	ABRIL 2018
HOMES	6.037	6.334	6.439
MULLERES	7.371	7.690	8.198
TOTAIS	13.408	14.024	14.637

Evolución do Paro rexistrado en Galicia de 25 – 29 anos

ABRIL 2019	VARIACIÓN MENSUAL MARZO 2019			VARIACIÓN ANUAL ABRIL 2018		
	Absoluta	Relativa	Dato	Absoluta	Relativa	Dato
13.408	-616	-4,39%	14.024	-1.229	-8,40%	14.637

Por provincias a porcentaxe de mozos e mozas de 25 a 29 anos rexistrados no paro no mes de abril, con respecto ao pasado mes de marzo, baixou: A Coruña 4,83%, Lugo 4,95%, Ourense 2,55% e na provincia de Pontevedra 4,35%. En canto a variación anual con respecto a abril de 2018, temos descenso interanual en: A Coruña 7,37%, Lugo 11,47%, Ourense 9,28% e Pontevedra 8,30%.

Paro rexistrado en Galicia por sexo e provincias de 25 a 29 anos

SEXO	A CORUÑA	LUGO	OURENSE	PONTEVEDRA
HOMES	2.386	590	735	2.326
MULLERES	2.840	792	829	2.910
TOTAIS	5.226	1.382	1.564	5.236

Evolución do Paro rexistrado en Galicia por provincias de 25– 29 anos

A Coruña

ABRIL 2019	VARIACIÓN MENSUAL MARZO 2019			VARIACIÓN ANUAL ABRIL 2018		
	Absoluta	Relativa	Dato	Absoluta	Relativa	Dato
5.226	-268	-4,83%	5.491	-416	-7,37%	5.642

Lugo

ABRIL 2019	VARIACIÓN MENSUAL MARZO 2019			VARIACIÓN ANUAL ABRIL 2018		
	Absoluta	Relativa	Dato	Absoluta	Relativa	Dato
1.382	-72	-4,95%	1.454	-179	-11,47%	1.561

Ourense



ABRIL 2019	VARIACIÓN MENSUAL MARZO 2019			VARIACIÓN ANUAL ABRIL 2018		
	Absoluta	Relativa	Dato	Absoluta	Relativa	Dato
1.564	-41	-2,55%	1.605	-160	-9,28%	1.724

Pontevedra

ABRIL 2019	VARIACIÓN MENSUAL MARZO 2019			VARIACIÓN ANUAL ABRIL 2018		
	Absoluta	Relativa	Dato	Absoluta	Relativa	Dato
5.236	-238	-4,35%	5.474	-474	-8,30%	5.710

A nivel estatal

Ao finalizar o mes de abril, o número de mozos e mozas de 25 a 29 anos rexistrados nas oficinas dos servizos públicos de emprego foi de 278.222 un descenso do 5,74% con respecto ao pasado mes de marzo, o que supuxo un descenso de 16.955 persoas. Doutra banda, hai 19.906 persoas menos no paro que en abril de 2018, un descenso interanual do 6,68%.

ABRIL 2019	VARIACIÓN MARZO 2019		VARIACIÓN ABRIL 2018	
278.222	-16.955		-19.906	
	-5,74%		-6,68%	