



PARO MES DE ABRIL 2019 GALICIA

O paro baixou en Galicia durante o mes de abril en 4.615 persoas, o que supón un descenso de 2,70% con respecto ao mes de marzo do 2019. No referente aos datos interanuais diminúe nun 8,81%, é dicir 16.065 persoas menos con respecto ao mes de abril de 2018. O paro, no mes de abril de 2019, baixou con respecto ao mes de marzo de 2019 nas provincias de: A Coruña 2,70%, Lugo 2,95% , Ourense 1,28% e Pontevedra 3,05%. Interanualmente o paro descendeu en todas as provincias: A Coruña 9,44%, Lugo 10,85%, Ourense 5,34% e Pontevedra 8,65%.

ABRIL 2019	VARIACIÓN MARZO 2019		VARIACIÓN ABRIL 2018	
166.226	-4.615		-16.065	
	-2,70%		-8,81%	

Evolución do Paro rexistrado en Galicia por provincias

A Coruña

ABRIL 2019	VARIACIÓN MENSUAL MARZO 2019			VARIACIÓN ANUAL ABRIL 2018		
	Absoluta	Relativa	Dato	Absoluta	Relativa	Dato
65.576	-1.818	-2,70%	67.394	-6.834	-9,44%	72.410

Lugo

ABRIL 2019	VARIACIÓN MENSUAL MARZO 2019			VARIACIÓN ANUAL ABRIL 2018		
	Absoluta	Relativa	Dato	Absoluta	Relativa	Dato
15.870	-482	-2,95%	16.352	-1.931	-10,85%	17.801

Ourense

ABRIL 2019	VARIACIÓN MENSUAL MARZO 2019			VARIACIÓN ANUAL ABRIL 2018		
	Absoluta	Relativa	Dato	Absoluta	Relativa	Dato
19.018	-247	-1,28%	19.265	-1.072	-5,34%	20.090

Pontevedra

ABRIL 2019	VARIACIÓN MENSUAL MARZO 2019			VARIACIÓN ANUAL ABRIL 2018		
	Absoluta	Relativa	Dato	Absoluta	Relativa	Dato
65.762	-2.068	-3,05%	67.830	-6.228	-8,65%	71.990

PARO XUVENIL ABRIL DE 16 A 29 ANOS

GALICIA E CCAA

O paro xuvenil en Galicia no mes de abril de 2019, no tramo de 16-29 anos e con respecto ao **total de parados**, foi do 12,92% ocupando Galicia a primeira posición por baixo do total estatal que é de 16,75%.

CCAA	TOTAL PARADOS	16-29 ANOS	CCAA
Andalucía	779.094	144.517	18,55%
Aragón	63.750	11.855	18,60%
P. Asturias	72.356	10.719	14,81%
Illes Balears	44.730	9.448	21,12%
Canarias	207.618	31.269	15,06%
Cantabria	36.658	5.881	16,04%
Castilla-L.Mancha	170.186	30.587	17,97%
Castilla-León	145.093	24.799	17,09%
Cataluña	381.598	57.559	15,08%
Com. Valenciana	365.141	56.933	15,59%
Extremadura	97.905	19.002	19,41%
Galicia	166.226	21.478	12,92%
Com. de Madrid	347.725	55.423	15,94%
Rexión Murcia	100.499	19.373	19,28%
Com. Foral Navarra	32.581	5.800	17,80%
País Vasco	115.644	17.300	14,96%
A Rioxa	16.041	2.218	13,83%
Ceuta	11.453	3.032	26,47%
Melilla	9.268	2.575	27,78%
TOTAL	3.163.566	529.768	16,75%

Entre os mozos e mozas, de 16 a 29 anos rexistrados no paro no mes de abril, por baixo da porcentaxe estatal, atópanse nove coa porcentaxe máis baixa: sendo Galicia a que ocupa o primeiro lugar cun 12,92%, seguida de, A Rioxa 13,83%, P. de Asturias 14,81%, País Vasco 14,96%, Canarias 15,06%, Cataluña 15,08%, Comunidade Valenciana 15,59%, Comunidade de Madrid 15,94% e Cantabria 16,04%.

As comunidades por enriba do total estatal son: Castela – León 17,09%, Comunidade Foral de Navarra 17,80%, Castela – A Mancha 17,97%, Andalucía 18,55%, Aragón 18,60%, Rexión de Murcia 19,28%, Extremadura 19,41%, Illes Balears 21,12%, Ceuta 26,47% e Melilla 27,78%.

A nivel Galicia

Ao finalizar o mes de abril, o número de mozos e mozas de 16 a 29 anos rexistrados nas oficinas dos servizos públicos de emprego foi de 21.478 un 4,43% menos que o pasado mes de marzo, o que supuxo un aumento de 996 persoas. Doutra banda, hai 2.260 persoas menos que en abril de 2018, un descenso interanual do 9,52%.

Paro rexistrado en Galicia por sexo de 16 – 29 anos

SEXO	ABRIL 2019	MARZO 2018	ABRIL 2018
HOMES	10.165	10.652	11.102
MULLERES	11.313	11.822	12.636
TOTAIS	21.478	22.474	23.738

Evolución do Paro rexistrado en Galicia de 16 – 29 anos

ABRIL 2019	VARIACIÓN MENSUAL MARZO 2019			VARIACIÓN ANUAL ABRIL 2018		
	Absoluta	Relativa	Dato	Absoluta	Relativa	Dato
21.478	-996	-4,43%	22.474	-2.260	-9,52%	23.738

Por provincias a porcentaxe de mozos e mozas de 16 a 29 anos rexistrados no paro no mes de abril, con respecto ao pasado mes de marzo, baixou: A Coruña 4,59%, Lugo 4,48%, Ourense 3,20% e Pontevedra 4,64%. En canto a variación anual con respecto ao mes de abril de 2018, temos descenso interanual en: A Coruña 9,59%, Lugo 11,88%, Ourense 8,70% e Pontevedra 9,05%.

Paro rexistrado en Galicia por sexo e provincias de 16 a 29 anos

SEXO	A CORUÑA	LUGO	OURENSE	PONTEVEDRA
HOMES	3.922	991	1.287	3.965
MULLERES	4.428	1.227	1.347	4.312
TOTAIS	8.350	2.218	2.634	8.277

Evolución do Paro rexistrado en Galicia por provincias de 16 – 29 anos

A Coruña

ABRIL 2019	VARIACIÓN MENSUAL MARZO 2019			VARIACIÓN ANUAL ABRIL 2018		
	Absoluta	Relativa	Dato	Absoluta	Relativa	Dato
8.350	-402	-4,59%	8.752	-886	-9,59%	9.236

Lugo

ABRIL 2019	VARIACIÓN MENSUAL MARZO 2019			VARIACIÓN ANUAL ABRIL 2018		
	Absoluta	Relativa	Dato	Absoluta	Relativa	Dato
2.217	-104	-4,48%	2.321	-299	-11,88%	2.516

Ourense



ABRIL 2019	VARIACIÓN MENSUAL MARZO 2019			VARIACIÓN ANUAL ABRIL 2018		
	Absoluta	Relativa	Dato	Absoluta	Relativa	Dato
2.634	-87	-3,20%	2.721	-251	-8,70%	2.885

Pontevedra

ABRIL 2019	VARIACIÓN MENSUAL MARZO 2019			VARIACIÓN ANUAL ABRIL 2018		
	Absoluta	Relativa	Dato	Absoluta	Relativa	Dato
8.277	-403	-4,64%	8.680	-824	-9,05%	9.101

A nivel estatal

Ao finalizar o mes de abril, o número de mozos e mozas de 16 a 29 anos rexistrados nas oficinas dos servizos públicos de emprego foi de 529.768 un descenso do 5,72% con respecto ao pasado mes de marzo, o que supuxo un descenso de 32.147 persoas. Doutra banda, hai 35.259 persoas menos no paro que en abril de 2018, un descenso interanual do 6,24%.

ABRIL 2019	VARIACIÓN MARZO 2019		VARIACIÓN ABRIL 2018	
529.768	-32.147		-35.259	
	-5,72%		-6,24%	